



## Sistema de Cadastramento Unificado de Fornecedores - SICAF

**Declaração**

Declaramos para os fins exigidos na legislação, conforme documentação registrada no SICAF, que a situação do fornecedor no momento é a seguinte:

**Dados do Fornecedor**

CNPJ: 24.675.507/0001-03 DUNS®: 944930899  
Razão Social: MICROFORT INFORMATICA LTDA  
Nome Fantasia:  
Situação do Fornecedor: **Credenciado** Data de Vencimento do Cadastro: 30/07/2026  
Natureza Jurídica: SOCIEDADE EMPRESÁRIA LIMITADA  
MEI: Não  
Porte da Empresa: Empresa de Pequeno

**Ocorrências e Impedimentos**

Ocorrência: **Consta**  
Impedimento de Licitar: **Nada Consta**  
Ocorrências Impeditivas indiretas: **Nada Consta**  
Vínculo com "Serviço Público": **Nada Consta (Dados obtidos do histórico)**

**Níveis cadastrados:**

Automática: a certidão foi obtida através de integração direta com o sistema emissor. Manual: a certidão foi inserida manualmente pelo fornecedor.

**I - Credenciamento****II - Habilitação Jurídica****III - Regularidade Fiscal e Trabalhista Federal**

Receita Federal e PGFN	Validade:	25/05/2026	Automática
FGTS	Validade:	13/12/2025	Automática
Trabalhista ( <a href="http://www.tst.jus.br/certidao">http://www.tst.jus.br/certidao</a> )	Validade:	30/05/2026	Automática

**IV - Regularidade Fiscal Estadual/Distrital e Municipal**

Receita Estadual/Distrital	Validade:	01/03/2026
Receita Municipal	Validade:	01/01/2026

**V - Qualificação Técnica****VI - Qualificação Econômico-Financeira**

Validade: 30/06/2026



# CONTROLADORIA-GERAL DA UNIÃO

## Certidão Negativa Correccional - Entes Privados (ePAD, CGU-PJ, CEIS, CNEP e CEPIM)

Consultado: **MICROFORT INFORMATICA LTDA**

CPF/CNPJ: **24.675.507/0001-03**

Certifica-se que, em consulta aos sistemas ePAD e CGU-PJ e aos cadastros CEIS, CNEP e CEPIM, mantidos pela Corregedoria-Geral da União, **NÃO CONSTAM** registros de penalidades vigentes ou de procedimentos acusatórios em andamento, relativos ao CPF/CNPJ consultado.

*Destaca-se que, nos termos da legislação vigente, os referidos cadastros consolidam informações prestadas pelos entes públicos, de todos os Poderes e esferas de governo.*

Os [Sistemas ePAD e CGU-PJ](#) consolidam os dados sobre o andamento dos processos administrativos de responsabilização de entes privados no Poder Executivo Federal.

O [Cadastro Nacional de Empresas Inidôneas e Suspensas \(CEIS\)](#) apresenta a relação de empresas e pessoas físicas que sofreram sanções que implicaram a restrição de participar de licitações ou de celebrar contratos com a Administração Pública.

O [Cadastro Nacional de Empresas Punidas \(CNEP\)](#) apresenta a relação de empresas que sofreram quaisquer das punições previstas na Lei nº 12.846/2013 (Lei Anticorrupção).

O [Cadastro de Entidades Privadas sem Fins Lucrativos Impedidas \(CEPIM\)](#) apresenta a relação de entidades privadas sem fins lucrativos que estão impedidas de celebrar novos convênios, contratos de repasse ou termos de parceria com a Administração Pública Federal, em função de irregularidades não resolvidas em convênios, contratos de repasse ou termos de parceria firmados anteriormente.

Certidão emitida às 15:49:12 do dia 05/12/2025 , com validade até o dia 04/01/2026.

Link para consulta da verificação da certidão <https://certidoes.cgu.gov.br/>

Código de controle da certidão: snNvWLz2V9VZFW2RJIGJ

*Qualquer rasura ou emenda invalidará este documento.*



# CONTROLADORIA-GERAL DA UNIÃO

## Certidão Negativa Correccional - Entes Privados (ePAD, CGU-PJ, CEIS, CNEP e CEPIM)

Consultado: **DIEGO LUIZ MARTINELLI**

CPF/CNPJ: **092.102.009-00**

Certifica-se que, em consulta aos sistemas ePAD e CGU-PJ e aos cadastros CEIS, CNEP e CEPIM, mantidos pela Corregedoria-Geral da União, **NÃO CONSTAM** registros de penalidades vigentes ou de procedimentos acusatórios em andamento, relativos ao CPF/CNPJ consultado.

*Destaca-se que, nos termos da legislação vigente, os referidos cadastros consolidam informações prestadas pelos entes públicos, de todos os Poderes e esferas de governo.*

Os Sistemas ePAD e CGU-PJ consolidam os dados sobre o andamento dos processos administrativos de responsabilização de entes privados no Poder Executivo Federal.

O Cadastro Nacional de Empresas Inidôneas e Suspensas (CEIS) apresenta a relação de empresas e pessoas físicas que sofreram sanções que implicaram a restrição de participar de licitações ou de celebrar contratos com a Administração Pública.

O Cadastro Nacional de Empresas Punidas (CNEP) apresenta a relação de empresas que sofreram quaisquer das punições previstas na Lei nº 12.846/2013 (Lei Anticorrupção).

O Cadastro de Entidades Privadas sem Fins Lucrativos Impedidas (CEPIM) apresenta a relação de entidades privadas sem fins lucrativos que estão impedidas de celebrar novos convênios, contratos de repasse ou termos de parceria com a Administração Pública Federal, em função de irregularidades não resolvidas em convênios, contratos de repasse ou termos de parceria firmados anteriormente.

Certidão emitida às 15:49:52 do dia 05/12/2025 , com validade até o dia 04/01/2026.

Link para consulta da verificação da certidão <https://certidoes.cgu.gov.br/>

Código de controle da certidão: grof72l5ypdeEbXKmScW

*Qualquer rasura ou emenda invalidará este documento.*



AO

MUNICÍPIO DE MARMELEIRO - ESTADO DO PARANÁ

**PREGÃO ELETRÔNICO Nº 082/2025**  
**PROCESSO ADMINISTRATIVO ELETRÔNICO Nº 2326/2025**  
**PROPOSTA DE PREÇOS COMERCIAL FINAL**

Apresentamos nossa proposta para prestação dos serviços objeto da presente licitação Pregão, na Forma Eletrônica nº 082/2025 acatando todas as estipulações consignadas no respectivo Edital e seus anexos.

**NOME DA EMPRESA:** MICROFORT INFORMÁTICA LTDA

**CNPJ E INSCRIÇÃO ESTADUAL:** 24.675.507/0001-03 / 000.080.18-7

**REPRESENTANTE E CARGO:** DIEGO LUIZ MARTINELLI / SÓCIO-ADMINISTRADOR

**NÚMERO DA CARTEIRA DE IDENTIDADE:** 5.529.458

**NÚMERO DO CPF:** 092.102.009-00

**ENDEREÇO:** AVENIDA LAGOA ENCANTADA, N. 220 (ARMZ 06, SALA 08) - VALE ENCANTADO, VILA VELHA/ES, CEP: 29.113-515

**NÚMERO TELEFONE:** (47) 3919-0012

**AGÊNCIA E Nº DA CONTA BANCÁRIA:** BANCO DO BRASIL / 8126-4 / 272-0 ([financeiro@microfort.com.br](mailto:financeiro@microfort.com.br))

**E-MAIL PARA SOLICITAÇÕES DE FORNECIMENTO:** [empenhos@microfort.com.br](mailto:empenhos@microfort.com.br)

ITEM	QUANTIDADE	UNIDADE	DESCRIÇÃO	MARCA / MODELO	VALOR UNITÁRIO (R\$)	VALOR TOTAL (R\$)
20	05	UNIDADE	<b>BATEDEIRA PLANETÁRIA 12L:</b> <b>Batedeira planetária semi-industrial</b> - Capacidade de 12lts; - Mínimo 6 níveis de velocidade; - Potência mínima 800W; - Tijela em aço inox; - Corpo em aço com pintura epóxi; - Com grade de proteção; - Com temporizador; - Com três batedores: Raquete, espiral e globo; - Voltagem: Bivolt.	MANÁ // BPM12PLUS	R\$ 2.999,97	R\$ 14.999,85
83	02	UNIDADE	LAMINADOR ELÉTRICO PARA MASSAS: Cilindros com no mínimo 280mm de largura; Abertura de 8mm entre rolos; Estrutura com pintura epóxi; Pés antiderrapantes; Com cortador de talharim acoplado. Apresentar certificação do INMETRO. Garantia mínima: 12 meses	ANODILAR // AND28	R\$ 549,80	R\$ 1.099,60
85	14	UNIDADE	LAVADORA DE ROUPAS AUTOMÁTICA: com as seguintes especificações: -Capacidade: 15 kg; -Consumo de água: 160 L/ciclo; - Sistema de lavagem: Agitação; -Tipo de abertura: Abertura superior; - Dispenser para alvejante, amaciante, sabão em pó e sabão líquido; -Filtro elimina fiapos; -Quantidade de programas de lavagem: Mínimo 11; - Material do cesto inox; -Função reaproveitamento de água; -Função passa fácil; -Velocidade de centrifugação: Mínimo 630 RPM; -Etapas de lavagem: Molho longo, molho normal, molho curto, enxágue, centrifugação; -Possui programas: Rápido, tênis, edredom, brancas, cama & banho, normal, super silencioso, pesado/intenso, delicado/fitness, tira manchas e limpeza de cesto rápido; -Controle de molho e duplo enxágue; -Função turbo lavagem;	MIDEA // MA512W150A WK04	R\$ 1.831,79	R\$ 25.645,06

**DIEGO LUIZ MARTINELLI**  
 Assinado de forma digital por DIEGO LUIZ MARTINELLI:09210200900  
 Dados: 2025.12.09 16:28:31 -03'00'

**Avenida Lagoa Encantada, n. 220 (Armz 06, Sala 08) - Vale Encantado, Vila Velha/ES, CEP: 29.113-515;**  
**CNPJ: 24.675.507/0001-03; I.E.: 000.080.18-7; Telefone: (47) 3919-0012**  
**E-mail documentação/atas: [documentos@microfort.com.br](mailto:documentos@microfort.com.br)**





			-Função iniciar/pausar; -Quantidade de níveis de roupa: 4; -Garantia do produto: 1 ano; - Classificação energética: A; -Tensão:127 V			
121	02	UNIDADE	CÂMARA FRIA: Câmara tipo expositor vertical para frios e laticínios, com três portas; Capacidade mínima 1000L. Temperatura de trabalho: 2 a 7° C. Controlador eletrônico com indicador de temperatura. Revestimento interno e externo com pintura ou em aço inox. Com pés niveladores. Prateleiras aramadas reguláveis com no mínimo 4 níveis; Marcas/modelos de Referência: Kofisa K3331, Frilux RF-022.	KOFISA // K33311	R\$ 9.892,35	R\$ 19.784,70
123	06	UNIDADE	CÂMARA FRIA: Câmara tipo expositor vertical para frios e laticínios, com três portas; Capacidade mínima 1000L. Temperatura de trabalho: 2 a 7° C. Controlador eletrônico com indicador de temperatura. Revestimento interno e externo com pintura ou em aço inox. Com pés niveladores. Prateleiras aramadas reguláveis com no mínimo 4 níveis; Marcas/modelos de Referência: Kofisa K3331, Frilux RF-022.	KOFISA // K33311	R\$ 9.892,35	R\$ 59.354,10
<b>VALOR TOTAL R\$</b>						<b>120.883,31</b>

**VALOR TOTAL POR EXTENSO: R\$ 120.883,31 (CENTO E VINTE MIL E OITOCENTOS E OITENTA E TRES REAIS E TRINTA E UM CENTAVOS).**

#### CONDIÇÕES GERAIS:

a) Declaramos para todos os efeitos legais que, ao apresentar esta proposta, com os preços e prazos acima indicados, estamos de pleno acordo com as condições gerais e especiais estabelecidas para esta licitação, as quais nos submetemos incondicional e integralmente.

b) Os valores apresentados englobam todos os custos operacionais de atividade, incluindo despesas de frete, seguro, combustível, custos que abrangem todos os tributos (impostos, taxas, emolumentos, contribuições fiscais e para fiscais), fornecimento de mão de obra especializada, leis sociais, administração, lucros, equipamentos e ferramental, transporte de matéria e de pessoal e qualquer outra despesa não especificada neste edital.

**PRAZO DE GARANTIA:** A garantia será de 12 (doze) meses, a contar do recebimento definitivo do objeto pela Contratante.

**PRAZO DE ENTREGA:** 7.3. O prazo para entrega do objeto será impreterivelmente de até 15 (quinze) dias úteis após o recebimento da Ordem de Compra por parte da CONTRATADA. 7.2. O local da entrega dos produtos será, junto a Prefeitura Municipal, localizado na Avenida Macali, nº 255, Centro, Cidade de Marmeleiro, Estado do Paraná, CEP: 85.614-068, ou em local indicado, de acordo com as solicitações dos Departamentos.

**VALIDADE DA PROPOSTA COMERCIAL:** 90 (noventa) dias corridos consecutivos, contados da data da sessão de abertura desta licitação.

**CONDIÇÕES DE PAGAMENTO:** 5.1. O pagamento será efetuado exclusivamente através de depósito ou transferência eletrônica para a conta bancária do FORNECEDOR indicada pela mesma, no prazo máximo de 15 (quinze) dias contados do mês subsequente da apresentação da Nota Fiscal, após o recebimento definitivo do objeto.

**Obs.: E-mail geral para envio de pedidos, empenhos, autorizações de fornecimento, dúvidas e demais questionamentos sobre entrega:**  
[empenhos@microfort.com.br](mailto:empenhos@microfort.com.br) E-mail destinado somente ao envio de Atas, Contratos, Aditivos e dúvidas sobre documentações:  
[documentos@microfort.com.br](mailto:documentos@microfort.com.br) Peço por gentileza para atentar-se aos e-mails para que não ocorram divergências.

VILA VELHA – ES, 05 DE DEZEMBRO DE 2025

**Avenida Lagoa Encantada, n. 220 (Armz 06, Sala 08) - Vale Encantado, Vila Velha/ES, CEP: 29.113-515;**  
**CNPJ: 24.675.507/0001-03; I.E.: 000.080.18-7; Telefone: (47) 3919-0012**  
**E-mail documentação/atas: [documentos@microfort.com.br](mailto:documentos@microfort.com.br)**

**DIEGO LUIZ MARTINELLI**  
**I:09210200**  
**900**

Assinado de forma digital por  
DIEGO LUIZ MARTINELLI:09210200900  
Dados: 2025.12.09 16:28:39 -03'00'

Home / Massas / AND e pronto / Laminador de Massas Elétrico 28 cm + Cortador de Talharim



## Laminador de Massas Elétrico Cortador de Talharim

R\$ 664,90 5% no boleto ou PIX

ou R\$ 699,90 em 12 x de R\$ 58,85

Voltagem

127 Volts

220 Volts

Comprar agora

Consulte o valor e prazo do frete

## Descrição

O Laminador de Massas Elétrico é um produto extremamente **versátil, leve, compacto e fácil de usar**. Ideal para produção de massas lasanhas, pães, pasteis, pizzas, folhados, salgados e uma infinidade de outras possibilidades.

Único no mercado com rolamentos nas extremidades dos rolos, garantindo **uniformidade na abertura das massas, evitando deformar a espessura** e maior durabilidade do produto.

Tem **rolos em aço cromado com 28cm de aproveitamento** e 5,7cm de diâmetro, além da abertura ser regulável entre os rolos (0mm a

Agora é click e pronto! **Cortador de massas com sistema de encaixe rápido e fácil, dispensando o uso de chave de fenda e parafusos**

O motor de 1/4 CV **permite laminar 4 kg e cortar 15 kg de massa por hora garantindo mais produção em menos tempo**. Excelente relação potência e economia: Alta produtividade consumindo apenas 0,3 kW/h.

**Higiene, limpeza e segurança:** Motor protegido com carenagem em polímeros antichamas para maior segurança do produto mesmo além de pés emborrachados que absorvem a vibração e não derrapam. Além disso, possui raspadores para a massa não grudar, mantendo os rolos limpos durante e depois da utilização.

Produto **certificado pelo INMETRO**.

Voltagem: 110 ou 220 volts

Motor: 1/4 CV

Medidas (CxLxA): 43,5 x 34,5 x 24cm

Peso: 10,8 kg

Conteúdo na embalagem:

1 laminador, 1 cortador de massas (talharim), 1 chapa de proteção, 2 manipuladores (reguladores) e 1 manual de instruções.



GetButton

Compre junto com este produto



←

Rolo Para Cortar Massas  
Em Tiras De 7,80 Cm

**R\$ 149,90**  
em 2x de R\$ 37,48 sem juros

→



→

Forma 20 Cavidades Para  
Ravioli Em Alumínio

**R\$ 52,90**  
em 1x de R\$ 42,32 sem juros

→

Leve o produto principal  
+ 1 produto

**R\$ 664,90** -5% no boleto  
ou **R\$ 699,90** em 12x de R\$ 58,85 no c

Comprar junto

Avaliação do produto

★★★★★ Este produto ainda não possui avaliações!



## MANUAL DO USUÁRIO



**MODELOS:**

MA512W130A

MA512W150A

# Obrigado por escolher a **Midea**<sup>919</sup>!

A **Midea** é uma empresa comprometida com o bem-estar das pessoas. Com a combinação de design inteligente e tecnologia, seu novo equipamento trará novas experiências e deixará seu dia a dia muito mais agradável. Uma receita simples que fez da **Midea** uma das maiores fabricantes de eletrodomésticos e condicionadores de ar do mundo.

Este manual foi feito especialmente para que você conheça todas as características do seu aparelho, além de informações sobre manutenção, execução de serviços e claro, como obter o máximo das suas funcionalidades.

Caso precise de informações adicionais ou tenha dúvidas sobre a garantia, entre em contato através do nosso Serviço de Atendimento ao Consumidor, pelos telefones ou pelo site abaixo.



**SAC - Serviço de Atendimento ao Consumidor**  
**3003 1005 (capitais e regiões metropolitanas)**  
**0800 648 1005 (demais localidades)**

<https://www.midea.com/br/contato/>

## SUSTENTABILIDADE

Os componentes desse produto e sua embalagem são recicláveis. Não descarte no lixo comum.

Existe um sistema de reciclagem de eletrodomésticos e eletroeletrônicos que tem como principal objetivo a preservação do meio ambiente. Esse processo é chamado de logística reversa e a ABREE é a entidade gestora da qual somos associados, que gerencia a logística reversa de nossos produtos e suas embalagens. Existem pontos de recebimento espalhados por sua cidade. Ao levar o eletroeletrônico ou eletrodoméstico até lá, eles serão corretamente armazenados e depois terão o correto destino até a reciclagem. Confira no site da ABREE o ponto de coleta mais próximo a você:

<http://www.abree.org.br/pontos-de-recebimento>

Agradecemos sua colaboração para tornarmos este planeta cada dia mais verde!



# CONTEÚDO

OBSERVAÇÕES IMPORTANTES.....	4
1 - SEGURANÇA .....	5
1.1 - Medidas Importantes de Segurança.....	5
2 - DESCRIÇÃO DO APARELHO.....	8
2.1 - Acessórios e Componentes.....	8
2.2 - Características Técnicas Gerais.....	9
2.3 - Dimensões dos Aparelhos.....	9
3 - INSTALAÇÃO .....	10
3.1 - Recomendações Gerais.....	10
3.2 - Local de Instalação.....	10
3.3 - Espaçamento e Nivelamento .....	11
3.4 - Nivelamento e Ajuste dos Pés Reguláveis.....	11
3.5 - Mangueira de Abastecimento de Água.....	12
3.6 - Instalação da Mangueira de Drenagem (Saída de Água) .....	14
3.7 - Instruções para Instalação Elétrica .....	15
4 - VERIFICAÇÃO E CUIDADOS COM AS SUAS ROUPAS.....	16
5 - CARACTERÍSTICAS DO PAINEL DE CONTROLE.....	20
5.1 - Dispenser.....	20
5.2 - Seletor De Programas.....	21
5.3 - Pannel de Opções .....	22
6 - UTILIZANDO SUA LAVADORA.....	23
6.1 - Iniciando a Limpeza do Tambor .....	23
6.2 - Iniciando a Lavagem de Roupas.....	23
7 - DESCRIÇÃO DOS PROGRAMAS DA LAVADORA.....	24
8 - UTILIZANDO AS FUNÇÕES DO PAINEL DE OPÇÕES .....	26
9 - CONFIGURAÇÃO E CARACTERÍSTICAS DOS PROGRAMAS.....	27
10 - LIMPEZA E MANUTENÇÃO .....	28
11 - SOLUÇÃO DE PROBLEMAS .....	33
11.1 - Códigos de Alarme no Pannel .....	35

## OBSERVAÇÕES IMPORTANTES

O manual do usuário que acompanha seu aparelho foi desenvolvido com o objetivo de esclarecer quaisquer dúvidas que possam surgir durante o uso, instalação e manutenção. Além disso, ele contém informações importantes sobre segurança que, se seguidas corretamente, podem garantir o bom funcionamento deste e, mais importante, garantir a sua segurança.

Este manual do usuário também está disponível em nosso site; em caso de perda por favor acesse-o através do endereço eletrônico: <http://www.midea.com/br>.

Pensando no consumidor, este manual foi produzido com textos objetivos e claros, imagens e fotos que facilitam o entendimento dos procedimentos descritos e com observações que requerem maior atenção para o melhor uso do aparelho.

Algumas figuras/fotos apresentadas neste manual podem ter sido feitas com equipamentos similares ou com a retirada de proteções/componentes para facilitar a representação, entretanto o modelo real adquirido é que deverá ser considerado.

### NOTA

Indica ao usuário detalhes sobre o funcionamento do aparelho, geralmente recomendações da melhor utilização deste.

### IMPORTANTE

Indica ao usuário observações muito importantes sobre o funcionamento, evitando práticas inseguras, as quais podem resultar em danos a pessoas ou a propriedade, mas também a saúde do usuário se não realizados corretamente.

### PERIGO

Indica ao usuário procedimentos que requerem maior atenção. São recomendações e advertências que devem ser consideradas para garantir a segurança e integridade física dos usuários ou a sua propriedade.



## 1 - SEGURANÇA

Para garantir o melhor desempenho do seu produto, leia atentamente todas as recomendações a seguir. Não descarte o Manual do Usuário, guarde-o para eventuais consultas. Leia todas as instruções antes de usar o aparelho.

### 1.1 - Medidas Importantes de Segurança

Para reduzir os riscos de choques elétricos, queimaduras, ferimentos pessoais ou danos ao equipamento, siga as recomendações básicas de segurança ao usar este aparelho:

#### PERIGO

- Este aparelho não se destina à utilização por pessoas (inclusive crianças) com capacidades físicas, sensoriais ou mentais reduzidas, ou por pessoas com falta de experiência e conhecimento, a menos que tenham recebido instruções referentes à utilização do aparelho ou estejam sob a supervisão de uma pessoa responsável pela sua segurança.
- Recomenda-se que as crianças sejam vigiadas para assegurar que elas não estejam brincando com o aparelho

#### IMPORTANTE

- Instale-o apenas em conformidade com as instruções de instalação fornecidas neste Manual do Usuário.
- Retire as proteções da embalagem com cuidado, para não danificar o aparelho e seus componentes.
- Mantenha o material da embalagem fora do alcance de crianças, após desembalar o aparelho.
- Verifique se a tensão da rede elétrica no local de instalação é a mesma do aparelho.

#### IMPORTANTE

A adaptação e a preparação do local para a instalação do produto, tais como: rede hidráulica, alvenaria, carpintaria, preparação da rede elétrica do ambiente (tomada, disjuntor, bitola de cabos, eletroduto, etc), é de inteira responsabilidade do usuário/consumidor.

#### NOTAS

- Este aparelho não deve ser instalado embutido.
- Evite instalar o aparelho em um local onde exista a incidência de raios solares.
- A lavadora não deve ser instalada abaixo de armários, estantes ou demais objetos que impeçam a total abertura da porta.

#### PERIGO

- Recomenda-se que a instalação, movimentação e manuseio da lavadora seja feita por duas pessoas.
- A movimentação da lavadora deve ser realizada SEMPRE pelas laterais do produto. Não segure o produto pela parte frontal ou traseira.
- NUNCA coloque as mãos na parte de baixo da lavadora, podem existir arestas que venham a causar ferimentos.

#### IMPORTANTE

Para máquinas de lavar roupa com abertura de ventilação na base, assegure que tapetes não obstruam as aberturas.

#### PERIGO

Se o cordão de alimentação estiver danificado, ele deve ser substituído pelo fabricante, agente autorizado ou pessoa qualificada, afim de evitar riscos.

## 1.1 - Medidas Importantes de Segurança (continuação)

### NOTAS

- Este aparelho é destinado para uso doméstico ou similar, tais como:
  - Lavanderias de funcionários em lojas, escritórios ou outros ambientes de trabalho;
  - Para uso por clientes em hotéis, motéis e outros ambientes de tipo residencial;
  - Ambientes do tipo pousada.
- Este aparelho não se destina a utilização em ambientes comerciais.
- Não armazene nem use este aparelho em ambientes externos (ao ar livre).
- Não utilize o produto para outros fins além dos previstos neste Manual do Usuário.

### IMPORTANTE

- Observe que haja adequada ventilação, a fim de evitar o refluxo de gases caso hajam outros aparelhos no ambientes (por exemplo: aparelhos movidos por combustíveis - incluindo lareiras, etc).
- Não instale o aparelho em locais muito úmidos, com altas temperaturas nem próximos de fontes de calor (fogão, forno, aquecedores, etc).

### PERIGO

Evite manusear o aparelho e o cabo de alimentação com os pés e as mãos úmidos e/ou pés descalços.

### IMPORTANTE

- **Cuidado:** Não conecte em água quente.
- Deve-se utilizar a mangueira fornecida com o aparelho. Conjuntos de mangueiras antigas não devem ser utilizados.

### PERIGO

- Para se proteger contra choques elétricos, não mergulhe o cabo de alimentação elétrica nem o plugue em água ou em qualquer outro líquido.
- Mantenha o cabo de alimentação longe de superfícies aquecidas.
- Fique atento para que o cabo elétrico não esteja dobrado ou pressionado por algum móvel ou pelo próprio aparelho.

### NOTAS

- Se a porta da lavadora estiver danificada, a mesma não deverá ser utilizada. Entre em contato com o SAC Midea para solicitar atendimento.
- NUNCA apoie ou coloque objetos pesados sobre a porta da lavadora.

### IMPORTANTE

Ao desconectar o aparelho da tomada NUNCA puxe pelo cabo de alimentação, faça sempre segurando pelo plugue.

### PERIGO

- Em caso de mau funcionamento ou se observar fumaça desligue ou desconecte o plugue da tomada e entre em contato com o SAC Midea para solicitar atendimento.
- **NÃO UTILIZE** o aparelho após este ter apresentado defeito, ter sofrido algum dano ou mesmo com o cabo de alimentação danificado. Entre em contato com o SAC Midea para solicitar atendimento.

### IMPORTANTE

O filtro de fiapos deve ser limpo frequentemente.

#### PERIGO

- A lavadora não deve ser utilizada se produtos químicos industriais foram utilizados para limpeza.
- Itens manchados com substâncias tal como óleo de cozinha, acetona, álcool, gasolina, querosene, removedores de manchas, terebintina, ceras e removedores de cera devem ser lavados à mão, em água quente com uma quantidade extra de sabão antes de serem colocados na lavadora.
- Remova todos os objetos dos bolsos como isqueiros ou fósforos.

#### NOTA

Retire o plugue da tomada sempre que for fazer limpeza ou manutenção.

#### IMPORTANTE

Caso ocorra transbordamento interrompa imediatamente o abastecimento de água e desligue, com cuidado, o plugue da tomada. Se o problema persistir, entre em contato com o SAC Midea para solicitar atendimento.

#### NOTA

Amaciantes de tecidos, ou substâncias similares, devem ser utilizados de acordo com as instruções do fabricante de amaciantes.

#### IMPORTANTE

A água residual que eventualmente ficar acumulada no interior do aparelho, ao final da operação, não é própria para consumo.

**NÃO beba esta água!**

#### IMPORTANTE

O uso de acessórios não recomendados pela Midea podem resultar em danos a pessoas ou a propriedade.

#### IMPORTANTE

- Evite a abertura da porta quando a lavadora estiver em operação.
- Não é recomendado colocar objetos pesados ou recipientes com líquido em cima do aparelho. Derrubar líquidos sobre a lavadora poderá causar mau funcionamento ou choques elétricos.
- NUNCA permita que pessoas, crianças ou animais fiquem sobre a tampa da lavadora mesmo que por pouco tempo.

#### PERIGO

- NÃO utilize extensões, conectores do tipo "T", benjamins ou adaptadores. Use sempre uma tomada exclusiva para o aparelho.
- Não utilize estabilizador, transformador, ou "No-break".
- A lavadora não é destinada a ser operada por meio de um temporizador externo ou sistema de controle remoto separado.

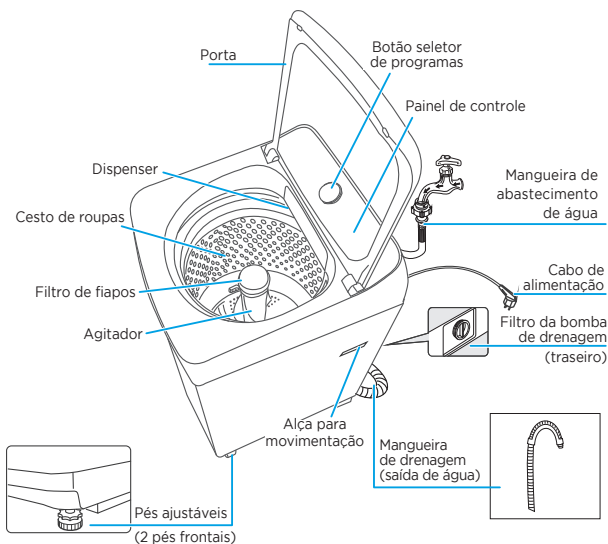
#### PERIGO

Ao descartar o aparelho, a porta deve ser retirada. lavadoras que estejam fora de operação podem apresentar perigo iminente, especialmente a crianças, pois, ao brincarem com o produto, podem ficar presas em seu interior, com risco grave de falta de ar e até mesmo de um acidente fatal.

#### NOTA

- Para não perder a garantia e para evitar problemas futuros este aparelho deve receber manutenção apenas de técnicos de serviço de empresas credenciadas. Contate o SAC Midea mais próximo para realizar um exame, reparo ou ajuste.
- A Nota Fiscal e o Certificado de Garantia são documentos importantes e devem ser guardados para efeito de garantia.

## 2 - DESCRIÇÃO DO APARELHO



### 2.1 - Acessórios e Componentes

1. Mangueira de abastecimento de água (1 un.)
2. Suporte para mangueira de drenagem (saída de água) (1 un.)
3. Manual do usuário (1 un.)



1



2



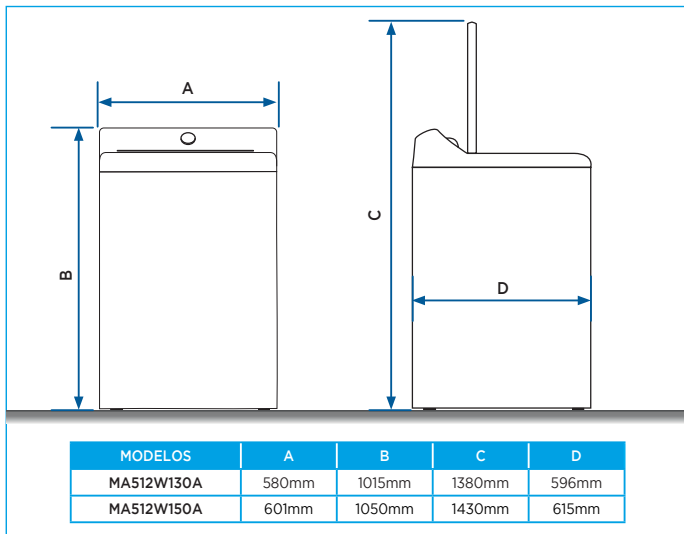
3

## 2.2 - Características Técnicas Gerais

MODELO MA512W*	130A/_BR04	130A/_BR05	150A/_BR04	150A/_BR05
Tensão (V-)	127	220	127	220
Frequência (Hz)	60		60	
Potência (W)	600		650	
Capacidade de lavagem (kg)	13		15	
Mínima pressão de abastecimento de água (kPa / mca)	30 / 03			
Máxima pressão de abastecimento de água (kPa / mca)	800 / 81			
Massa (peso) do Produto (kg)	43		46	
Padrão de plugue	10A		10A	

\* WK: branco

## 2.3 - Dimensões dos Aparelhos



## 3 - INSTALAÇÃO

### 3.1 - Recomendações Gerais

#### NOTAS

- O aparelho deve ser transportado na posição vertical. Veja as recomendações na embalagem (caixa) de transporte.
- Antes da instalação do aparelho remova completamente a embalagem, inclusive a base inferior e protetores plásticos. É recomendável que a instalação seja feita por duas pessoas.
- Confira se todos os acessórios/componentes foram recebidos e em perfeito estado.
- Não exerça nenhuma pressão sobre qualquer componente e não fique de pé sobre o aparelho. Deformações e danos podem prejudicar o funcionamento.
- Tenha cuidado ao manusear o aparelho.

#### PERIGO

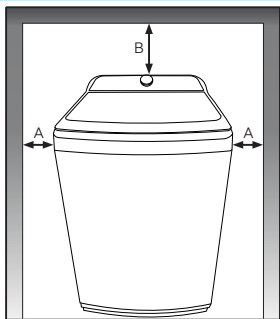
- Rasgue todos os sacos plásticos e descarte-os adequadamente, estes materiais podem representar risco potencial para crianças e animais.
- **Risco de choque elétrico!** Não conecte o plugue do aparelho na tomada antes de finalizar a instalação.

### 3.2 - Local de Instalação

#### NOTAS

- Instale o aparelho em um local seco e afastado da incidência direta de luz solar.
  - No local de instalação, é recomendável que haja espaço suficiente para realizar manutenção e limpeza na lavadora.
- A. A lavadora deve ser instalada em um local plano, nivelado e estável que suporte o peso do aparelho totalmente carregado e que permita uma correta circulação de ar e drenagem de água (*verifique o item 3.6 - Instalação da Mangueira de Drenagem*) e próxima de uma tomada elétrica adequada.
- B. Utilize o comprimento da mangueira de abastecimento de água, a mangueira de drenagem e do cabo de alimentação para fazer o melhor ajuste na instalação da sua lavadoravadora. Nunca faça prolongamentos no cabo de alimentação ou nas mangueiras de abastecimento ou drenagem.

### 3.3 - Espaçamento e Nivelamento



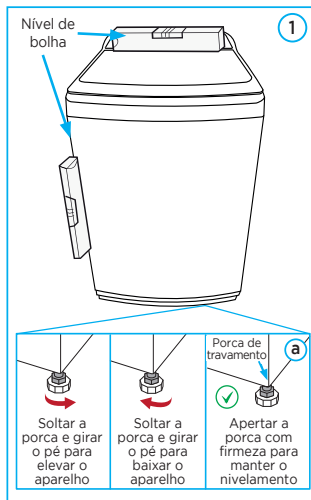
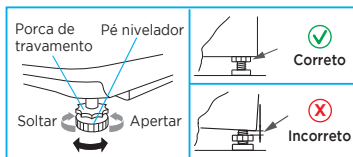
Distâncias Mínimas Recomendáveis (mm)	
<b>A</b> (laterais)	20
<b>B</b> (porta aberta)	400
<b>45mm da parte traseira da lavadora</b>	

### 3.4 - Nivelamento e Ajuste dos Pés Reguláveis

#### NOTA

Os dois pés frontais são ajustáveis.

1. Após posicionada no local de instalação, utilize uma ferramenta de nível de bolha (não acompanha o produto) para verificar a estabilidade e nivelamento da lavadora.
2. Utilizando uma das mãos, solte as porcas de travamento dos pés niveladores.
3. Gire os pés niveladores para fazer o ajuste do nivelamento.
4. Aperte as porcas de travamento dos parafusos dos pés niveladores.
5. Caso seja necessário novos ajustes, repita os procedimentos descritos acima.



#### IMPORTANTE

Em caso de desnivelamento o produto poderá apresentar ruído, vibração excessiva e até mudar de posição durante o funcionamento.



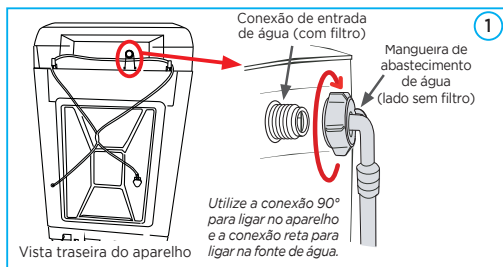
### 3.5 - Mangueira de Abastecimento de Água

#### IMPORTANTE

A mangueira de entrada de água possui, em uma de suas extremidades, um filtro interno, esta extremidade DEVE SEMPRE ser conectada à torneira de água. NUNCA utilizar o aparelho sem o filtro na mangueira. Esses cuidados contribuem para o correto funcionamento do seu produto e vida útil dos componentes.

A mangueira de entrada de água deverá ser instalada da seguinte forma:

1. Conecte a ponta com conexão 90° da mangueira na conexão de entrada de água (parte traseira do aparelho), apertando-a manualmente (Fig. 1).
2. Conecte a outra ponta com conexão reta da mangueira (com o filtro interno) em uma torneira próxima, apertando-a manualmente (Fig. 2).



#### NOTAS

- As conexões da mangueira de entrada de água possuem anel para vedação por contato, por este motivo não é recomendado o uso de qualquer ferramenta para aperto. Em uma instalação ideal, não necessita aplicação de veda rosas.
- Para evitar vazamentos garanta o correto alinhamento entre a conexão da mangueira e a torneira/conexão de entrada de água (parte traseira do aparelho) durante a montagem e aperto.

## Fornecimento de água

### NOTAS

- Antes de fazer a instalação da mangueira, é recomendável abrir a torneira para eliminar impurezas da tubulação, que podem danificar e prejudicar o funcionamento do aparelho. Se a tubulação de água for nova ou não tiver sido usada por longos períodos, deixe a água escorrer e veja se esta sai transparente e sem impurezas. Se esta precaução não for tomada, a entrada de água pode ficar bloqueada e danificar o aparelho.
- Mantenha a torneira facilmente acessível. Se a lavadora não for ser utilizada, é recomendado que feche a torneira do fornecimento de água.
- Certifique-se de que a mangueira de entrada de água não esteja torcida ou esmagada.
- Antes de utilizar a lavadora verifique se há vazamentos nas conexões e mangueiras.

### IMPORTANTE

Para o correto funcionamento da lavadora, é **NECESSÁRIO** haver pressão mínima de água de no ponto de instalação (*ver item 2.2 - Características Técnicas Gerais*). Se a pressão for menor que esta, a lavadora pode não atingir o nível adequado de água e ter dificuldade para diluição do sabão e transporte do amaciante, prejudicando a lavagem.

### 3.6 - Instalação da Mangueira de Drenagem (Saída de Água)

#### NOTA

A mangueira de drenagem já vem instalada no aparelho, não sendo necessária nenhuma ligação na lavadora.

#### INSTALAÇÃO EM UM TANQUE OU TUBO DE DRENAGEM

1. Coloque-a na borda de um tanque de lavagem de roupas, aproveitando a saída de água deste (fig. 1).
2. Utilize o suporte para mangueira de drenagem (em formato de "U"), fornecido com a lavadora (fig. 2).
3. A fixação deve ser feita com uma corrente (não fornecido) ou similar (fig. 2 para tanque e fig.3 para tubo de drenagem) para evitar grandes deslocamentos laterais.

#### INSTALAÇÃO EM UM SIFÃO/ADAPTADOR PARA DRENAGEM

1. Conecte a mangueira de drenagem na conexão do sifão/adaptador para drenagem até que fique firmemente encaixada (fig. 4).

#### NOTA

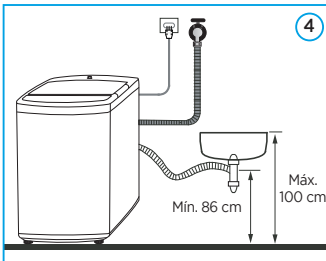
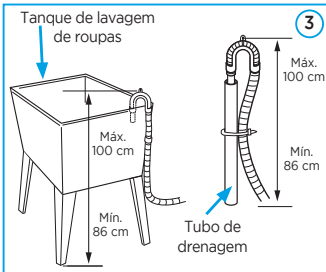
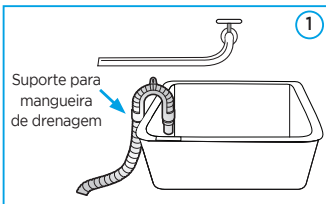
Observe a altura mínima e máxima para cada posicionamento da mangueira (conforme figuras ao lado). Verifique se a mangueira foi corretamente fixada em qualquer uma das montagens para evitar vazamentos.

#### IMPORTANTE

Para prevenir o efeito sifão a mangueira de drenagem NUNCA deverá ser colocada abaixo da superfície da água. Siga as recomendações Midea para evitar vazamentos.

#### NOTA

NUNCA abasteça o tambor com água manualmente.



### 3.7 - Instruções para Instalação Elétrica

#### IMPORTANTE

- Não utilize adaptadores, extensões, benjamins ou conectores “T”.
- Este aparelho NÃO é bivolt. Verifique atentamente a tensão do aparelho antes de ligá-lo na tomada.
- A tomada elétrica, por motivo de segurança, deve estar localizada em um local de fácil acesso após a instalação do aparelho.
- Conecte este aparelho a uma tomada exclusiva.
- Este aparelho é equipado com cabo de alimentação e plugue de aterramento e deverá ser ligado em uma rede elétrica com aterramento de acordo com a norma NBR 5410 (instalações elétricas de baixa tensão).
- O aterramento garante a proteção do usuário contra choques elétricos através das partes metálicas do aparelho.

Este aparelho deve ser instalado em um ponto de alimentação de acordo com a norma NBR 5410 (instalações elétricas de baixa tensão).

Esta instalação deve conter TODOS os dispositivos de proteção previstos em norma, tais como: Aterramento adequado, disjuntos e dispositivo Diferencial Residual (DR) corretamente dimensionados.

Os dados elétricos para dimensionamento e instalação do aparelho estão disponíveis na tabela de Características Técnicas Gerais, subitem 2.2 deste manual.

#### PERIGO

- Por medidas de segurança este aparelho deve receber manutenção apenas de técnicos de serviço de empresas credenciadas.
- A instalação elétrica deverá SEMPRE ser realizada por um profissional habilitado e qualificado.
- Não seguir as recomendações Midea contidas nesse Manual pode causar incêndios, choque elétrico, curto-circuitos e risco de vida.

## 4 - VERIFICAÇÃO E CUIDADOS COM AS SUAS ROUPAS

A Midea tem a preocupação com o seu conforto, qualidade e a preservação de suas roupas. A seguir algumas recomendações para melhor uso de sua lavadora e preservação de suas roupas.

### Verifique antes da primeira lavagem de roupas

- Para evitar que roupas de diferentes cores sejam manchadas, recomendamos uma separação das peças por cores.
- Alguns tecidos soltam a sua cor podendo danificar outras roupas se lavadas juntas. Recomendamos fazer um teste molhando a roupa individualmente e torcendo-a para verificar se esta solta tinta e a necessidade de lavar separadamente ou a mão.
- Roupas sensíveis à temperatura devem ser lavadas conforme indicado nas etiquetas. Caso contrário, pode causar alteração de cor ou mesmo deformação do tecido.

### Roupas que não se recomenda lavar em máquinas

Alguns tipos de roupas/ acessórios poderão encolher ou ficar deformados se imersos em água:

- Gravatas, coletes e lenços de seda.
- Roupas estampadas, de estilo enrugado ou roupas de resina sintética.
- Casacos de pele ou decoradas com peles.
- Roupas com muita decoração, vestidos longos de festa e trajes tradicionais com muitos detalhes e cores, são produtos que descolorem facilmente.

#### NOTA

Recomendamos que não mantenha roupas no aparelho, após a lavagem, por um longo período de tempo, pois poderá causar bolor e até manchas.

#### IMPORTANTE

NUNCA ultrapasse a capacidade máxima do aparelho. O excesso de carga poderá alterar os efeitos de lavagem e/ou danificar o aparelho.

### Por que precisamos utilizar sabão (sabão em pó ou sabão líquido)?

Para uma lavagem adequada é necessário o uso de sabão (sabão em pó ou líquido). Os sabões diminuem a tensão superficial dos tecidos e favorecem a remoção das sujidades, desta forma, eles proporcionam um contato maior da água com o tecido, tornando a limpeza mais eficaz.

### Atenção no que diz respeito ao sabão

#### IMPORTANTE

Usar sabão demais pode danificar as roupas e produzir quantidade excessiva de espuma com risco de transbordamento da lavadora. Vazamentos podem causar mau funcionamento da sua lavadora Midea.

- Para melhor resultado na lavagem, alguns fabricantes de sabão oferecem produtos específicos para roupas coloridas, delicadas e tecidos especiais.
- Alvejantes pertencem ao tipo alcalino e podem danificar as roupas, por isso, é recomendável utilizá-los na menor quantidade possível.
- Cada fabricante de sabão possui a quantidade recomendada para ser utilizada em cada lavagem.
- A lavadora Midea disponibiliza diversos programas para atender às suas necessidades, nível de sujeira e para cuidar de suas roupas.

#### NOTA

A utilização de sabão para lavagem de roupas pode deixar resíduos em partes como bolsos, dobras etc.

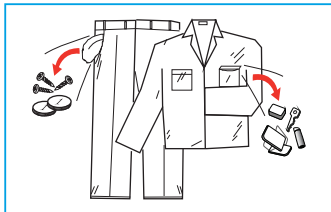
#### IMPORTANTE

Mantenha sempre os sabões e aditivos em local seguro, seco e fora do alcance de crianças.

### Retirar itens dos bolsos das roupas antes de serem lavadas

Verifique sempre os bolsos das roupas antes de serem lavadas. Itens rígidos tais como canetas, chaves, moedas, etc, podem se soltar e danificar componentes da lavadora.

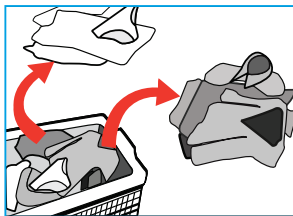
Botões, suporte de lapela de camisas (gola), etc podem se soltar durante a lavagem e podem danificar os componentes da lavadora. Recomendamos verificar individualmente cada peça antes de cada lavagem.



### As roupas a serem lavadas são classificadas de acordo com suas características

As roupas devem ser classificadas antes de serem colocadas no aparelho; observe cuidadosamente as seguintes características:

- **Símbolos de tratamento nas etiquetas:** As roupas a serem lavadas são classificadas em algodão, fibra mista, fibras sintéticas, seda, lã e fibra artificial. Verifique as etiquetas em todas as peças antes da lavagem.
- **Cor:** Cores brancas e coloridas devem ser pré-identificadas. Itens coloridos devem ser lavados separadamente.
- **Tamanho:** Itens de tamanhos diferentes podem ser lavados em conjunto e este efeito pode melhorar a qualidade da lavagem.
- **Sensibilidade:** É recomendado que roupas e peças delicadas sejam lavadas separadamente. A lavadora Midea possui o programa de lavagem *delicado* | *lã* para este tipo de peças e roupas.

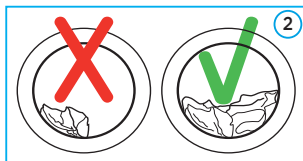
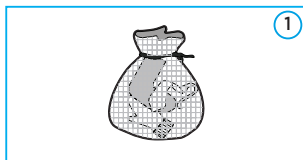


Ao lavar cortinas com ganchos, os ganchos devem ser retirados previamente; decorações nas roupas podem danificar o aparelho; botões (metálicos) também podem danificar componentes da lavadora Midea. Fechos, zíperes e ganchos de fechamento devem ser mantidos fechados durante a lavagem. É recomendado que faixas ou fitas soltas sejam unidas entre si.

Recomendamos que antes de cada lavagem verifique-se todas as peças.

## NOTAS

- É recomendável colocar sutiãs em sacos de lavagem (com fecho ou botão) para evitar que o fio de aço de sustentação deste possa se soltar e danificar o aparelho.
- Roupas e peças especialmente delicadas, como cortinas de renda, casacos grandes, pequenos artigos (meias pequenas, lenços, etc.) também devem ser colocados em um saco de lavagem (fig. 1).
- Quando lavar uma única peça ou roupa de tamanho grande e pesada, ela pode ficar posicionada de forma excêntrica no interior da lavadora gerando um desbalanceamento da carga. Caso ocorra, a lavadora Midea possui sensores para interromper este processo (exemplo fig. 2). Para isto não ocorrer, sempre distribua de forma uniforme suas roupas no interior da lavadora.



## NOTA

Para melhorar o efeito da lavagem e remover manchas, peças pequenas como meias brancas, golas de camisa, etc., podem ser lavadas a mão antes de colocadas na lavadora.

**Roupas que facilmente soltam fiapos**

É recomendável lavar separadamente roupas que facilmente soltam fiapos para evitar contaminação das demais.

Roupas pretas e roupas de algodão devem preferencialmente ser lavadas em separado, pois podem facilmente ficar manchadas por outras cores, ao serem lavadas em conjunto. Verifique as etiquetas antes de selecionar o programa de lavagem.


**Não lavar materiais impermeáveis**

Não é recomendável lavar roupas ou peças de fibra de nylon. Devido a pouca absorção de água os efeitos da lavagem podem ficar comprometidos.

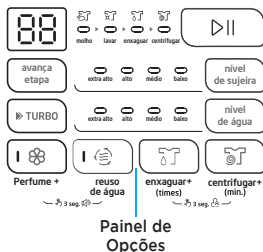




# Símbolos mais comuns nas etiquetas de vestuário

 LAVAGEM NORMAL	 PASSÁVEL COM FERRO	 SECAGEM EM VARAL
 LAVAGEM DELICADA	 NÃO PODE SER PASSADO A FERRO	 PASSÁVEL A FERRO COM AUXÍLIO DE PANO
 LAVAGEM QUENTE (MÁX. 40°C)	 PODE SER PASSADO A FERRO (MÁX. 100°C)	 PASSÁVEL A FERRO COM VAPOR
 LAVAGEM MANUAL	 PODE SER PASSADO A FERRO (MÁX. 150°C)	 SECAR APÓS A LAVAGEM
 NÃO LAVAR COM ÁGUA	 LAVAGEM A SECO	 SECAR À SOMBRA
 LAVAGEM COM ALVEJANTE	 NÃO LAVAR A SECO	 SECAGEM A QUENTE
 NÃO UTILIZAR ALVEJANTES	 LAVAGEM A SECO COM QUALQUER SOLVENTE	 NÃO SECAR EM SECADORA
 LAVAGEM COM ALVEJANTE CLORADO	 LAVAGEM A SECO COM SOLVENTE DE PETRÓLEO	 SECAR DE PREFERÊNCIA EM CABIDE
 NÃO UTILIZAR ALVEJANTE CLORADO	 LAVAGEM NORMAL	 NÃO TORCER
 SECAR POR TURBILHONAMENTO MÉDIO (MÁX. 150°C)	 SECAR NA POSIÇÃO HORIZONTAL	 NÃO LAVAR EM MÁQUINA
 SECAR POR TURBILHONAMENTO BAIXO (MÁX. 110°C)	 PODE SER ESTENDIDO PARA SECAR	

## 5 - CARACTERÍSTICAS DO PAINEL DE CONTROLE



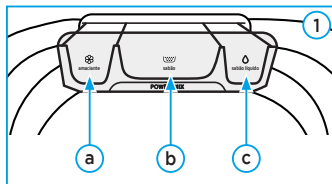
### 5.1 - Dispenser

O dispenser é dividido em três compartimentos conforme abaixo:

- Compartimento para amaciante.
- Compartimento para sabão em pó (granulado).
- Compartimento para sabão líquido.

#### IMPORTANTE

- O dispenser deve ser abastecido (ou reabastecido) antes do início de cada ciclo de lavagem.
- NUNCA abra o dispenser da lavadora durante o funcionamento, para evitar danos e vazamentos.



#### PERIGO

#### Detergentes são corrosivos!

Armazene-os em um lugar seco e seguro, mantendo-os fora do alcance de crianças.

#### NOTAS

- SEMPRE tenha atenção à limpeza periódica do dispenser (*verifique o item 9 - Limpeza e Manutenção*). O uso excessivo de sabão ou fluidos viscosos pode causar entupimento, prejudicar o funcionamento e danificar sua lavadora.
- Caso o amaciante e/ou sabão utilizado seja muito viscoso recomenda-se a diluição dele em água, antes de colocá-lo no dispenser para realizar a lavagem.

## 5.2 - Seletor De Programas



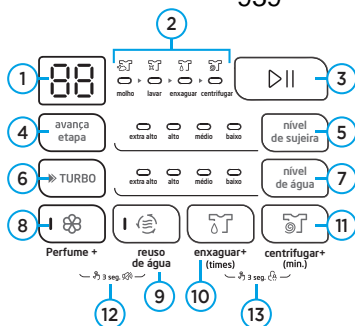
1. Botão seletor do menu de programas de lavagem. Gire-o para selecionar o programa desejado.
2. Ícones de seleção do menu de programas com a opção **CORES**, com as seguintes opções: *brancas / coloridas / rápido 20'*.
3. Ícones de seleção do menu de programas com a opção **DIA A DIA**, com as seguintes opções: *algodão / sintético / super ECO*.
4. Ícones de seleção do menu de programas com a opção **ESPECIAL**, com as seguintes opções: *tênis / delicado | lã / cama e banho*.
5. Ícones de seleção do menu de programas com a opção **PESADAS**, com as seguintes opções: *edredom / jeans / tira-manchas*.
6. Ícone de seleção do programa *limpeza do tambor*.

### 5.3 - Painel de Opções

1. Display indicativo de tempo de lavagem e alertas de erro.
2. Ícones indicativos de etapa de lavagem.

#### NOTA

Os indicadores de *molho*, *lavar*, *enxaguar* e *centrifugar* no painel de controle permanecem acesos enquanto estiverem na fila para iniciar. Quando o processo estiver em andamento, o indicador relativo à função permanecerá piscando. Os indicadores se desligam quando cada processo é finalizado ou não forem selecionados.



3. Tecla **INICIAR | pausar**: Pressione para iniciar ou pausar/retomar o funcionamento da lavadora.
4. Tecla **avança etapa**: Pressione para avançar etapas do programa de lavagem selecionado. Antes de iniciar o processo de lavagem, pressione esta tecla para selecionar as etapas que serão executadas conforme opções: *molho* / *lavar* / *enxaguar* / *centrifugar*.
5. Tecla **nível de sujeira**: Pressione para selecionar o nível de sujeira das roupas na lavadora, com as seguintes opções: *baixo* / *médio* / *alto* / *extra alto*. Se não for selecionado nenhum nível de água, a lavadora fará a definição de forma automática.
6. Tecla **TURBO**: Pressione para ativar a função turbo, podendo ser ativada durante os programas de lavagem que possuem o ícone "▶▶". Essa função reduz o tempo do programa selecionado.
7. Tecla **nível de água**: Pressione para selecionar o nível de água desejado, com as seguintes opções: *extra alto* / *alto* / *médio* / *baixo*. Se não for selecionado nenhum nível de água, a lavadora fará a definição de forma automática.
8. Tecla **Perfume +**: Pressione para intensificar o efeito do amaciante de roupas. No último enxágue a lavadora intensifica por 5 minutos a ação do amaciante.
9. Tecla **reuso de água**: Pressione para reaproveitar a água utilizada durante o programa de lavagem. Ao pressionar esta tecla, a lavadora emitirá um sinal sonoro e fará uma pausa no último enxágue. Para realizar a drenagem e reaproveitamento da água, posicione a mangueira de drenagem adequadamente e pressione o botão de *reuso de água*. É possível pressionar *reuso de água* sempre que desejar parar ou retomar a drenagem até finalizar a drenagem completa.
10. Tecla **enxaguar+**: Pressione para incluir um enxágue extra ao programa de lavagem selecionado. Cada vez que a tecla é pressionada a quantidade de enxágues é alterada: 1 / 2 / 3 / 0 (sem enxágue).
11. Tecla **centrifugar+**: Pressione para alterar o tempo de centrifugação do programa de lavagem selecionado. Cada vez que a tecla é pressionada o tempo de centrifugação é alterado: 7 min / 9 min / 12 min / 0 min (sem centrifugação).
12. Pressione as teclas **Perfume +** e **reuso de água** para desativar os avisos sonoros. Apenas os alertas de erros e segurança permanecem com som ativo. Repita o processo para ativar os avisos sonoros novamente.
13. Pressione as teclas **enxaguar+** e **centrifugar+** para travar o painel de controle.

## 6 - UTILIZANDO SUA LAVADORA

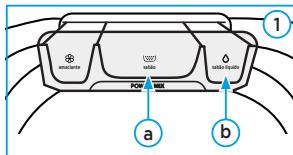
### PERIGO

- Não é recomendado ultrapassar a quantidade de 40g de sabão líquido ou granulado (pó) por lavagem. Essa quantidade não traz prejuízo na qualidade da lavagem, ajuda a preservar o equipamento e economiza sabão.
- Usar sabão demais pode danificar as roupas e produzir quantidade excessiva de espuma com risco de transbordamento pelo dispenser e porta da lavadora. Vazamentos podem causar mau funcionamento da sua lavadora.

### 6.1 - Iniciando a Limpeza do Tambor

#### NOTA

É recomendável que periodicamente e antes de lavar suas roupas pela primeira vez, se faça um ciclo completo de lavagem (sem roupas), com o programa *limpeza do tambor*.



Siga os passos indicados abaixo para realizar o processo:

- Abra o dispenser, coloque um pouco de detergente no compartimento e feche-o ("a" para sabão em pó ou "b" para sabão líquido - Fig. 1).
- Gire o botão seletor até o programa *limpeza do tambor*.
- Pressione o botão INICIAR/pausar para iniciar a limpeza do tambor.

### 6.2 - Iniciando a Lavagem de Roupas

#### IMPORTANTE

- Antes do início de cada ciclo de lavagem, verifique atentamente se não há nenhuma peça de roupa ou objeto obstruindo a porta da lavadora e/ou impedindo a correta vedação e o correto funcionamento durante a lavagem.
- Ao utilizar amaciantes, evite que ele entre em contato com sabão e detergentes durante a lavagem, pois isso pode gerar manchas nas roupas.

- Abra a porta da lavadora e coloque as roupas a serem lavadas.
- Abra o dispenser de detergente (*verifique o item 5.1 - Dispenser*).
- Abasteça os compartimentos de acordo com a sua necessidade.
- Feche o dispenser pressionando-o até que trave.
- Gire o botão seletor do menu de programas de lavagem para selecionar o programa desejado.
- Pressione o botão INICIAR/pausar para iniciar o programa selecionado.




#### NOTA

- Depois de cada lavagem, desligue a fonte de água e deixe a porta entreaberta por alguns minutos para evitar umidade e possíveis odores na sua lavadora.
- Para evitar o desgaste prematuro dos componentes da lavadora, NUNCA abra a porta da lavadora durante a centrifugação.

## 7 - DESCRIÇÃO DOS PROGRAMAS DA LAVADORA

O programa de lavagem mais adequado deve ser escolhido conforme o tipo, quantidade e sujidade das roupas a serem lavadas. Gire o botão seletor até o ícone correspondente ao programa desejado para operação.




### MENU DE PROGRAMAS COM A OPÇÃO: CORES

ÍCONE	DESCRIÇÃO DO PROGRAMA
 <b>brancas</b> »	Programa indicado para lavagem de roupas brancas.
 <b>coloridas</b> »	Programa indicado para lavagem de roupas coloridas.
 <b>rápido 20'</b>	Programa indicado para roupas sintéticas pequenas, jeans leves e camisetas, observando o limite de capacidade 2kg (aproximadamente um jeans, uma blusa de material sintético e uma camiseta).




#### NOTA

É essencial para o correto desempenho do programa *rápido* que seja observada a carga de até 2kg de roupas. Toalhas grandes e jeans mais pesados, por exemplo, não são compatíveis com este programa, já que necessitam um tempo maior de lavagem.





### MENU DE PROGRAMAS COM A OPÇÃO: DIA A DIA

ÍCONE	DESCRIÇÃO DO PROGRAMA
 <b>algodão</b> »	Programa indicado para lavar roupas de algodão, cama e mesa, peças íntimas, camisetas e camisas com pouca sujeira.
 <b>sintético</b>	Programa indicado para lavar roupas de tecidos sintéticos, como blusas, casacos e itens mistos. O procedimento de lavagem é mais curto quando comparado com o programa indicado para itens de algodão. O processo de lavagem é mais suave, diminuindo a agressão às fibras das roupas.
 <b>super ECO</b>	O programa trabalha com água fria mantendo a mesma performance de lavagem economizando energia.

## MENU DE PROGRAMAS COM A OPÇÃO: ESPECIAL

ÍCONE	DESCRIÇÃO DO PROGRAMA
tênis 	Programa indicado para lavagem de tênis.
delicado   lã 	Programa especialmente desenvolvido para lavar roupas que podem danificar facilmente, tais como roupas íntimas (lingerie em geral) e artigos de seda e lã, sendo mais cuidadoso no enxágue e operando com menor tempo que outros ciclos.
cama e banho 	Programa indicado para lavagem de itens mais pesados e grandes, tais como cobertas, mantas, lençóis, toalhas de banho e toalhas de rosto.

## MENU DE PROGRAMAS COM A OPÇÃO: PESADAS

ÍCONE	DESCRIÇÃO DO PROGRAMA
edredom 	Este programa foi especialmente desenvolvido para lavar edredons ou mesmo peças maiores e volumosas, tais como mantas e cobertas com pouca ou média sujidade.
» jeans 	Este programa foi especialmente desenvolvido para a lavagem de jeans, pois a combinação de tempo e rotação, evitam danos aos tecidos e proporcionam uma maior durabilidade das peças.
» tira-manchas 	Essa opção é indicada para aumentar a eficiência da lavagem, aumentando a duração do ciclo de lavagem.
 limpeza do tambor	Este programa é específico para limpeza do tambor e das mangueiras. Durante o ciclo, de aproximadamente 1 hora e meia, a água circulará proporcionando a esterilização do aparelho, tendo desta maneira como resultado uma lavagem mais eficaz. Quando este procedimento é realizado, roupas ou outros itens não podem ser adicionados. É recomendável utilizar este programa de forma periódica conforme a necessidade.

### NOTA

A eficiência na lavagem das mangueiras será maior se for adicionada água sanitária ao programa *limpeza do tambor*. Utilize o compartimento do dispenser para isto.








## 8 - UTILIZANDO AS FUNÇÕES DO PAINEL DE OPÇÕES

A sua lavadora possui algumas opções extras que podem ser adicionadas aos programas de lavagem. As opções são:

### NOTA



Verifique a disponibilidade das opções extras na tabela do item 9 - *Configuração e Características dos Programas*.

ÍCONE	CONFIGURAÇÃO/CARACTERÍSTICAS
▶ TURBO	Sua lavadora possui uma função turbo que pode ser ativada durante os programas de lavagem que possuem o ícone “▶”. Essa função reduz o tempo do programa selecionado.
	A função <b>Perfume +</b> intensifica o efeito do amaciante nas roupas.
	A função <b>reuso de água</b> reaproveita a água utilizada durante o programa de lavagem. Ao pressionar esta tecla, a lavadora emitirá um sinal sonoro e fará uma pausa no último enxágue. Para realizar a drenagem e reaproveitamento da água, posicione a mangueira de drenagem adequadamente e pressione o botão de <b>reuso de água</b> . É possível pressionar <b>reuso de água</b> sempre que desejar parar ou retomar a drenagem até finalizar a drenagem completa.
	A função <b>enxaguar+</b> adiciona um enxágue extra ao programa de lavagem selecionado. Cada vez que a tecla é pressionada a quantidade de enxágues é alterada: 1 / 2 / 3 / 0 (sem enxágue).
	A função <b>centrifugar+</b> altera o tempo de centrifugação do programa de lavagem selecionado. Cada vez que a tecla é pressionada o tempo de centrifugação é alterado: 7 min / 9 min / 12 min / 0 min (sem centrifugação).
	Essa função tem como objetivo evitar que as crianças usem indevidamente o painel de controle da lavadora. Pressione as teclas <b>enxaguar+</b> e <b>centrifugar+</b> durante 3 segundos, até a lavadora emitir um “beep”, para travar o painel.

### NOTAS

- A função travar desativa todos botões do painel de controle, com exceção das teclas LIGAR/desligar, **enxaguar+** e **centrifugar+**.
- Para destravar o painel de controle, é necessário pressionar as teclas **enxaguar+** e **centrifugar+** durante 3 segundos novamente.

### IMPORTANTE

- Se alguma tecla no painel de controle for pressionada, o ícone de bloqueio () no display piscará durante 3 segundos.
- Quando o bloqueio do painel de controle estiver ativo, o display exibirá, alternadamente, “CL” e o tempo restante do programa de lavagem.
- Ao finalizar o programa de lavagem, o display exibirá, alternadamente, “CL” e “END” durante 10 segundos, e o ícone de bloqueio () piscará por 3 segundos.

## 9 - CONFIGURAÇÃO E CARACTERÍSTICAS DOS PROGRAMAS

A tabela a seguir mostra as características e as configurações possíveis para cada programa.

Programa	Tempo ciclo de lavagem*	Nível da água	Opções nível da água	Enxágue (qtd.)**	Enxágue extra (qtd.)**	Molho	Opções de molho	Centrifug. (min.)	Centrifug. extra (min.)	Selecionar etapas	Avançar etapas	Turbo	Reuso de água	Opções de Perfume +
brancas	57	Auto	O	1	0-3	X	X	9	0/7/9/11/13	O	O	O	O	O
coloridas	86	Auto	O	2	0-3	O	O	9	0/7/9/11/13	O	O	O	O	O
rápido 20'	20	Baixo	Baixo/médio	1	X	X	X	4	X	X	O	X	X	O
algodão	88	Auto	O	2	0-3	O	O	11	0/7/9/11/13	O	O	O	O	O
sintético	53	Alto	O	1	0-3	X	X	9	0/7/9/11/13	O	O	O	O	O
super ECO	53	Auto	O	1	X	X	X	9	X	X	O	X	O	O
tênis	73	Alto	O	1	0-3	O	O	7	0/7/9/11/13	O	O	X	O	X
delicado   lã	49	Auto	O	1	0-3	X	O	7	0/7/9/11/13	O	O	O	O	O
cama e banho	96	Auto	O	2	0-3	O	O	13	0/7/9/11/13	O	O	X	O	O
edredom	101	Extra alto	X	2	X	X	X	9	X	X	O	X	O	O
jeans	59	Auto	O	1	0-3	X	X	11	0/7/9/11/13	O	O	O	O	O
tira-manchas	81	Auto	O	1	0-3	O	O	13	0/7/9/11/13	O	O	O	O	O
limpeza do tambor	60	Extra alto	X	1	X	O	X	6	X	X	O	X	X	X

### NOTAS

- Os parâmetros apresentados são apenas para referência. Os parâmetros reais poderão ser diferentes dos mencionados na tabela.
- Os parâmetros considerados para a função *tira-manchas* não incluem as opções vinho, grama, café ou sangue. Ao selecionar uma dessas quatro opções os parâmetros serão alterados.

X Opção não disponível / não ajustável

O Opção disponível / ajustável

\* Tempo do ciclo de lavagem completo em minutos.

\*\* Quantidade de enxágue.

## 10 - LIMPEZA E MANUTENÇÃO

### PERIGO

#### Risco de choque elétrico!

NUNCA realize nenhuma limpeza ou manutenção no equipamento energizado. Retire o plugue da tomada, desligue o disjuntor e o abastecimento de água da sua lavadora.

### IMPORTANTE

Os cuidados no manuseio, utilização, limpeza e manutenção podem prolongar a vida útil da sua lavadora.

- NUNCA despeje água diretamente em qualquer parte do aparelho para lavá-lo.
- NUNCA utilize fluidos inflamáveis (álcool, querosene, gasolina, ácidos, sabões amoníacos, etc) ou produtos que liberem vapores químicos (tóxicos, corrosivos, com risco de explosão), ácidos ou abrasivos (saponáceos, esponjas ou lã de aço, etc.) para limpeza da sua lavadora.
- NUNCA utilize máquinas automáticas para limpeza da sua lavadora..

### Limpeza e manutenção externa do gabinete

A limpeza externa do gabinete da sua lavadora pode ser realizada com um pano úmido utilizando sabão neutro diluído em água. Se houver excesso de sabão, utilize o pano para removê-lo. Não utilize objetos afiados, abrasivos ou químicos para realizar a limpeza.

### Limpeza do tambor

A lavadora Midea possui um programa para realizar a autolimpeza do cesto e dos demais componentes do sistema de lavagem. Se for necessário realizar uma limpeza manual, utilize um pano macio com sabão neutro diluído em água. Não utilize esponja de aço, materiais abrasivos, afiados, produtos químicos.

### NOTA

Caso perceba excesso de espuma durante as lavagens, é recomendável programar um ciclo de *limpeza do tambor* sem sabão.

### Anticongelamento

Em regiões de temperatura muito baixa em que pode haver o congelamento da água, é recomendado que após cada uso da sua lavadora seja retirada toda a água das mangueiras e da bomba de drenagem. Para realizar este procedimento siga os passos abaixo:

1. Feche a torneira de abastecimento de água.
2. Inicie qualquer programa de lavagem por 30 segundos. Este procedimento faz com que a lavadora drene a água nas mangueiras.
3. Após 30 segundos acione o pause e desligue.
4. Remova manualmente o resíduo de água na mangueira de drenagem e de abastecimento.
5. Abra o filtro da bomba de drenagem e, utilizando a mangueira de dreno do filtro, remova o resíduo de água da bomba.
6. No fechamento, encaixe corretamente os componentes da bomba e mangueira de dreno do filtro para evitar vazamentos.

## Limpeza do dispenser de detergente e amaciante

1. Abra até a trava e puxe o dispenser para cima removendo-o do compartimento da lavadora (fig. 1).
2. Lave o dispenser com água utilizando um pano úmido e/ou uma escova macia, retirando os resíduos de sabão e detergente (fig. 2).

### NOTA

Remova qualquer resíduo de sabão existente na parte interna do dispenser.


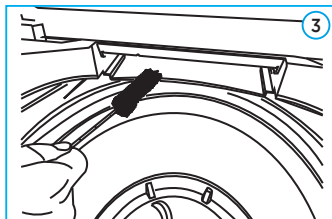
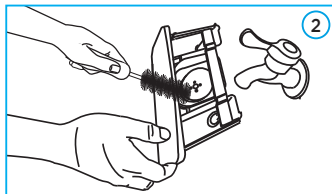

3. Limpe o compartimento da lavadora utilizando um pano úmido e/ou uma escova macia (fig. 3).
4. Recoloque o dispenser fazendo com que este encaixe nas guias corretamente, fechando totalmente o compartimento da lavadora (fig. 4).

### IMPORTANTE

Mantenha o dispenser limpo para evitar que detergentes sejam impedidos de escoar corretamente.

### NOTA

Para melhor resultado da limpeza da lavadora utilize o ciclo *limpeza do tambor* após a limpeza do compartimento do dispenser.



## Limpeza dos filtros de água

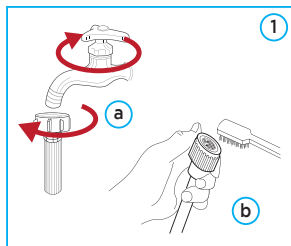
Quando ocorre o entupimento dos filtros da mangueira de abastecimento ou na entrada de água da sua lavadora, pode haver demora ou não completar o processo de enchimento para lavagem. Verifique os filtros frequentemente e faça a limpeza para garantir que a pressão de água adequada chegue até sua lavadora.

### A. Limpeza do filtro da mangueira de abastecimento de água

1. Feche o abastecimento de água.
2. Remova a mangueira do ponto de abastecimento ("a" - Fig. 1).

#### NOTA

Tenha um pano ou recipiente para conter uma pequena quantidade de água que ficará no interior da mangueira ao ser desconectada da sua lavadora ou da torneira.



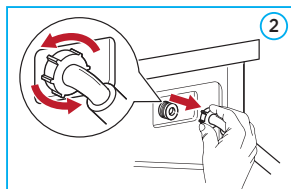
3. Limpe o filtro com água corrente até que fique totalmente desobstruído e isento de partículas ("b" - Fig. 2). Evite que a sujeira seja jogada para o interior da mangueira.
4. Reconecte a mangueira de água. Reconecte a mangueira de água.

#### NOTA

É permitido circular água no sentido contrário de utilização da mangueira de abastecimento para remover a sujeira do filtro.

### B. Limpeza do filtro de entrada de água

3. Solte a mangueira de água conectada ao aparelho (Fig. 2).
4. Retire o filtro com a ajuda de um alicate de bico de ponta fina e longa.
5. Limpe o filtro com água corrente e recoloque-o no aparelho.
6. Reconecte a mangueira de água.
7. Abra a torneira e certifique-se de que não haja vazamento de água.



#### PERIGO

Para evitar choques elétricos desligue sempre o cabo de alimentação da tomada antes de efetuar qualquer limpeza.

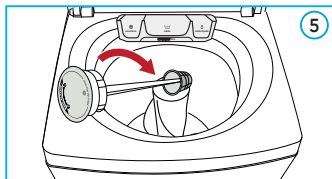
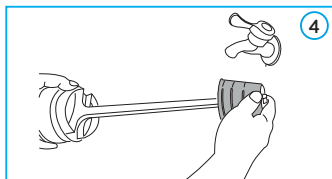
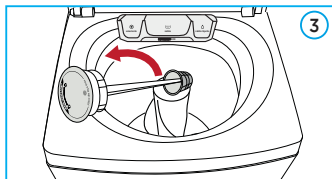
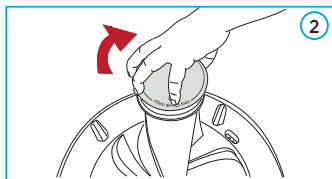
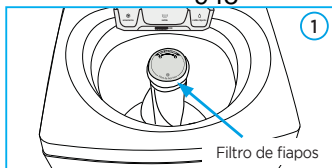
### Limpeza do filtro de fiapos

Sua lavadora possui um filtro de fiapos embutido, que ajuda a coletar os fiapos das peças durante os programas de lavagem.

1. Abra a porta da lavadora (Fig. 1).
2. Gire a tampa do filtro de fiapos para destravar (Fig. 2).
3. Retire o filtro de fiapos da lavadora puxando-o para cima (Fig. 3).
4. Lave o filtro com água, retirando todos os fiapos que estiverem presos (Fig. 4). Caso seja necessário, é possível remover a parte inferior do filtro para limpeza (filtro de inox).
5. Recoloque o filtro de fiapos na lavadora e gire para a direita para travar, certificando que esteja corretamente posicionado (Fig. 5).

#### IMPORTANTE

É recomendado fazer a limpeza do filtro de fiapos a cada 10 ciclos de lavagem.



## Limpeza do filtro da bomba de drenagem

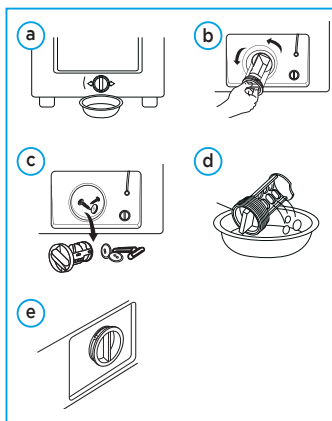
O filtro da bomba de drenagem é responsável por reter pequenos objetos, tais como moedas, anéis, botões, etc e/ou outros materiais estranhos provenientes da lavagem. Para assegurar o correto funcionamento do aparelho e garantir uma limpeza de melhor qualidade, procure verificar regularmente o filtro.

Para efetuar a limpeza proceda da seguinte maneira (a figura indica o passo a passo):

### PERIGO

Antes de iniciar a limpeza do filtro da bomba é recomendado fazer a interrupção do abastecimento de água e desligar a energia elétrica da sua lavadora.

1. Para evitar molhar o chão, posicione um recipiente próximo ao filtro ("a" na figura ao lado).
2. Gire a tampa do filtro da bomba de drenagem no sentido anti-horário ("b" na figura ao lado) e puxe-a para fora com cuidado.
3. Retire toda sujeira, materiais ou objetos que estão trancados no filtro da bomba ("c" na figura ao lado).
4. Efetue a limpeza do filtro da bomba com água corrente e uma escova pequena ("d" na figura ao lado).
5. Recoloque o filtro da bomba de volta girando-o no sentido horário observando a posição de encaixe correta e verifique se não há vazamentos. ("e" na figura ao lado).



### PERIGO

NUNCA remova o filtro da bomba de drenagem durante o procedimento de lavagem, sempre espere até o aparelho finalizar o ciclo, garantindo assim que toda água tenha sido drenada. Após a limpeza, ao recolocar a tampa, certifique-se de que ela está fechada e travada firmemente.

## 11 - SOLUÇÃO DE PROBLEMAS

Caso o produto apresente algum problema de funcionamento, antes de ligar para o SAC Midea é aconselhável que verifique a tabela abaixo com os problemas mais frequentes, causas prováveis e soluções propostas. Caso o problema identificado não seja nenhum destes abaixo ou então a solução sugerida não seja suficiente, entre em contato com o SAC Midea.

PROBLEMA	CAUSA PROVÁVEL	VERIFICAÇÃO/SOLUÇÃO
<b>lavadora não liga</b> Significa que a lavadora não emite nenhum sinal sonoro ou luminoso quando o botão LIGAR/desligar é pressionado.	<ul style="list-style-type: none"> <li>Falta de energia elétrica na tomada onde a lavadora está ligada.</li> <li>lavadora não está ligada corretamente em uma tomada.</li> <li>Botão LIGAR/desligar não está funcionando corretamente (travado).</li> </ul>	<ul style="list-style-type: none"> <li>Verificar se há energia elétrica no local e na tomada em que a lavadora está sendo conectada.</li> <li>Verifique se a tomada está corretamente energizada e não há mau contato.</li> <li>Verificar se o cabo de alimentação está rompido, dobrado, quebrado, etc.</li> </ul>
<b>Não lava</b> Significa que a lavadora liga, permite selecionar programas mas não inicia a lavagem.	<ul style="list-style-type: none"> <li>Falta de abastecimento de água no produto (alarme no painel - E1).</li> <li>Baixa pressão de água no abastecimento da lavadora (alarme no painel - E1).</li> <li>Porta não trava porque não está corretamente fechada.</li> <li>Excesso de roupa no cesto gerando alta corrente no motor.</li> <li>Giro do cesto pesado ou bloqueado por alguma roupa ou objeto.</li> </ul>	<ul style="list-style-type: none"> <li>Verificar o correto abastecimento de água conforme indicado neste manual.</li> <li>Verificar se há alguma roupa ou objeto impedindo o correto fechamento da porta.</li> <li>Retirar o plugue da tomada. Remover as roupas do interior do cesto e girá-lo com a mão pelo menos uma volta completa. Reconectar a lavadora na tomada e reiniciar o processo de lavagem. Caso haja água no interior do cesto realizar o processo de drenagem conforme indicado neste manual.</li> </ul>
<b>Sabão ou amaciante não desce</b> Significa que a lavadora opera normalmente mas que após o término do processo de lavagem o sabão e/ou amaciante ainda estão na gaveta do dispenser.	<ul style="list-style-type: none"> <li>Baixa pressão de água no abastecimento da lavadora (alarme no painel - E1).</li> <li>Amaciante/sabão muito viscoso.</li> </ul>	<ul style="list-style-type: none"> <li>Verificar o correto abastecimento de água conforme indicado neste manual.</li> <li>Remover o dispenser, despejar o amaciante/sabão em outro recipiente adicionando um pouco de água para diluí-lo. Despejar de volta o líquido misturado no dispenser, recolocá-lo na lavadora e seguir com a lavagem.</li> </ul>



## 11 - SOLUÇÃO DE PROBLEMAS (cont.)

PROBLEMA	CAUSA PROVÁVEL	VERIFICAÇÃO/SOLUÇÃO
<b>Ruído anormal durante o funcionamento</b> Significa que a lavadora durante o funcionamento dos processos de lavagem está emitindo ruído anormal.	<ul style="list-style-type: none"> <li>Nivelamento incorreto do produto.</li> <li>Instabilidade do produto (pés da lavadora não foram corretamente nivelados).</li> <li>Objetos soltos no interior do cesto durante a lavagem.</li> </ul>	<ul style="list-style-type: none"> <li>Verificar o correto nivelamento da lavadora.</li> <li>Verificar o ajuste dos pés niveladores a fim de que todos fiquem firmemente apoiados.</li> <li>Retirar o plugue da tomada. Remover as roupas do interior do cesto e girá-lo com a mão pelo menos uma volta completa. Reconectar a lavadora na tomada e reiniciar o processo de lavagem. Caso haja água no interior do cesto realizar o processo de drenagem conforme indicado neste manual.</li> </ul>
<b>Vazamento de água e/ou sabão</b> Significa que a lavadora liga e opera normalmente e durante os processos de lavagem há vazamento de sabão pela porta, parte traseira ou inferior.	<ul style="list-style-type: none"> <li>Uso de sabão em excesso.</li> <li>Mangueira do dispenser obstruída/suja.</li> <li>Vedação da porta danificada.</li> </ul>	<ul style="list-style-type: none"> <li>Realizar o processo de limpeza do tambor (sem adição de sabão ou outro sabão) até que seja possível não perceber mais formação de espuma no interior da lavadora. Reduzir significativamente a quantidade de sabão utilizada em cada processo de lavagem.</li> <li>Remover o dispenser e realizar a limpeza.</li> </ul>
<b>Carga desbalanceada</b> Significa que o cesto está batendo no sensor de nível ou no gabinete e a máquina adiciona água para corrigir o desbalanceamento e não consegue realizar a centrifugação. A lavadora tentará realizar o processo por 3x.	<ul style="list-style-type: none"> <li>Máquina está desbalanceada (Alarme no painel - E4).</li> <li>A carga está localizada somente em uma parte do tambor. (Alarme no painel - E4).</li> <li>Falha na suspensão.</li> <li>Os pés não estão nivelados.</li> <li>O sensor do nível está deformado.</li> </ul>	<ul style="list-style-type: none"> <li>Caso a carga esteja localizada somente em uma parte do tambor, organizar e separar as cargas no tambor da lavadora.</li> </ul>

## 11.1 - Códigos de Alarme no Painei

Existem alguns problemas de funcionamento que, quando ocorrerem, o aparelho exibirá os códigos de erro para alertá-lo:

DISPLAY	DESCRIÇÃO	CAUSA POSSÍVEL	SOLUÇÃO
<b>E1</b>	Problema no abastecimento de água durante a lavagem.	<ul style="list-style-type: none"> <li>• Torneira não está aberta ou a água está correndo muito lentamente.</li> <li>• Filtro de entrada de água está entupido.</li> <li>• Mangueira de água está torcida.</li> <li>• Não há suprimento de água.</li> </ul>	<ul style="list-style-type: none"> <li>• Abra a torneira ou aguarde até que o fluxo de água volte ao normal.</li> <li>• Verifique o filtro de entrada de água.</li> <li>• Destorça a mangueira de entrada de água.</li> <li>• Verifique as outras torneiras do local.</li> </ul>
		Caso o problema persista, entre em contato com o SAC Midea para solicitar atendimento.	
<b>E2</b>	Problema de drenagem durante a lavagem.	<ul style="list-style-type: none"> <li>• Mangueira de saída de água está entupida ou torcida.</li> <li>• Bomba de drenagem está entupida.</li> </ul>	<ul style="list-style-type: none"> <li>• Lave e destorça a mangueira de saída de água.</li> <li>• Lave o filtro da bomba de drenagem.</li> <li>• Drene a água através da mangueira de drenagem e após limpe o filtro.</li> </ul>
		Caso o problema persista, entre em contato com o SAC Midea para solicitar atendimento.	
<b>E3</b>	Problema na trava da porta	A porta não está fechada corretamente.	Pressione a tecla iniciar/pausar depois da porta estar devidamente fechada.
		Caso o problema persista, entre em contato com o SAC Midea para solicitar atendimento.	

DISPLAY	DESCRIÇÃO	CAUSA POSSÍVEL	SOLUÇÃO
E4	Problema de carga desbalanceada	<ul style="list-style-type: none"> <li>Máquina está desbalanceada.</li> <li>A carga está localizada somente em uma parte do tambor.</li> <li>Falha na suspensão.</li> <li>Os pés não estão nivelados.</li> <li>O sensor do nível está deformado.</li> </ul>	Caso a carga esteja localizada somente em uma parte do tambor, organizar e separar as cargas no tambor da lavadora.
HU	Instalação do produto na tensão incorreta (tensão maior) é exibido HU no painel.	<ul style="list-style-type: none"> <li>Produto instalado em rede elétrica com tensão maior que o correto.</li> <li>Variação excessiva de tensão na rede elétrica.</li> </ul>	Verificar a correta tensão do produto e da rede elétrica de instalação.
CL	Trava de criança	A função de bloqueio do painel está ativa	Pressione as teclas enxaguar+ e centrifugar+ durante 3 segundos, até a lavadora emitir um “beep”, para destravar o painel.
Caso o display do painel de controle apresente qualquer outro código de erro, entre em contato com o SAC Midea para solicitar atendimento.			

# Certificado de Garantia <sup>954</sup>

*A Lavadora Midea é garantida contra defeitos de fabricação, pelo prazo de 2 anos (24 vinte e quatro meses) contados a partir da emissão da Nota Fiscal ao Consumidor. Dentro do período de garantia estão compreendidos 03 (três) meses de garantia legal e 21 (vinte e um) meses de garantia especial, concedida pela Midea.*

*As garantias legal e/ou especial compreendem a substituição de peças e mão de obra necessárias para o reparo de defeitos devidamente constatados, pelo fabricante ou pela Assistência Técnica Autorizada Midea como sendo de fabricação.*

*A fabricante não concede qualquer forma e/ou tipo de garantia para produtos desacompanhados de Nota Fiscal de venda ao consumidor, ou produtos cuja Nota Fiscal esteja preenchida incorretamente.*

## **As garantias ficarão automaticamente inválidas se:**

- Na utilização do produto não forem observadas as instruções e recomendações contidas no Manual do Usuário;
- Na instalação do produto não forem observadas as especificações e recomendações do Manual do Usuário quanto às condições de instalação do produto, tais como, nivelamento do produto, adequação do local para instalação, tensão elétrica compatível com o produto etc;
- Constatada corrosão provocada por riscos, deformações ou similares decorrentes da má utilização do produto, bem como eventos consequentes da aplicação de produtos químicos, abrasivos ou similares que danifiquem a qualidade ou material componente;
- O produto for avariado, inadequadamente utilizado ou ainda sofrer alterações, modificações ou consertos feitos por pessoas ou empresas não autorizadas pela MIDEA;
- O defeito for causado por acidente ou má utilização do produto pelo consumidor;
- Houver sinais de violação do produto, remoção e/ou adulteração do número de série ou da etiqueta de identificação do produto.

## **As garantias não cobrem:**

- Despesas com a instalação do produto;
- Transporte do produto até o local da instalação;
- Despesas decorrentes e consequentes de instalação de peças e acessórios, mesmo que comercializados pela Midea;
- Despesas com mão de obra, materiais, peças e adaptações necessárias à preparação do local para instalação do produto, ou seja: rede elétrica, de gás e hidráulica, alvenaria, aterramento, bem como suas adaptações;

# Certificado de Garantia<sup>955</sup>

## As garantias não cobrem (continuação):

- Falhas no funcionamento do produto decorrentes de insuficiência, interrupções, problemas ou falta de fornecimento de energia elétrica, serviços e/ou despesas de manutenção e/ou limpeza do produto;
- Falhas no funcionamento normal do produto decorrentes de falta de limpeza e excesso de resíduos, ou ainda, decorrentes da existência de objetos em seu interior estranhos ao seu funcionamento e finalidade de utilização;
- Produtos ou peças que tenham sido danificados em consequência de remoção, manuseio, quedas ou atos decorrentes da natureza;
- Despesas por procedimentos de inspeção e diagnóstico, incluindo a taxa de visita do técnico, que determinem que a falha no produto foi causada por motivo não coberto por esta garantia;
- Deslocamento para atendimentos de produtos instalados fora do município sede da assistência autorizada, a qual poderá cobrar taxa de locomoção do técnico, previamente aprovada pelo consumidor;
- Peças sujeitas ao desgaste natural, descartáveis ou consumíveis, peças móveis ou removíveis em uso normal, tais como, lâmpadas, filtros, botões de comando, puxadores, bem como, a mão de obra utilizada na aplicação dessas peças e as consequências advindas dessas ocorrências;
- Danos causados por movimentação incorreta e avarias de transporte.

## Condições Gerais:

A Midea reserva-se o direito de alterar características gerais, técnicas e estéticas de seus produtos, sem aviso prévio. Este termo de garantia é válido para produtos vendidos e instalados no território brasileiro.

Para a sua tranquilidade, preserve e mantenha o Manual do Usuário com este Termo de Garantia, Nota Fiscal de Compra e Comprovante de Entrega do produto em local seguro e de fácil acesso.

**ESTA GARANTIA É VÁLIDA APENAS EM TERRITÓRIO BRASILEIRO**

This image shows a single sheet of white paper with horizontal ruling lines. The lines are evenly spaced and run across the width of the page. There are no margins, text, or other markings on the paper.



**SPRINGER CARRIER LTDA**

Rua Berto Círio, 521  
Bairro São Luis - Canoas - RS  
CEP: 92.420-030  
CNPJ: 10.948.651/0001-61

[www.midea.com/br](http://www.midea.com/br)

 /mideabrasil

 /mideabrasil

 /mideadobrasil

**SAC MIDEA**

3003.1005 para capitais e regiões metropolitanas  
0800.648.1005 para demais localidades

**Atendimento On-line:**

<https://www.midea.com/br/contato/>



Rede autorizada  
em todo Brasil.

## Frios e Laticínios | Preto 3 portas



MODELO | 3 PORTAS

### Características do Produto

- Temperatura: 0° a +7°C
- Isolamento térmico em poliuretano injetado
- Revestimento externo em Chapa Pré-pintada Preta
- Revestimento interno em Chapa Pré-pintada Branca
- Sistema de refrigeração: Ar-forçado (Frost Free), ecológico e econômico.
- Portas com puxadores embutidos
- Sistema anti-transpirante no quadro das portas
- Vidro duplo Temperado baixo emissivo (Low-e) com isolamento em argônio
- Pés com regulagem de altura
- 4 níveis de prateleiras aramadas bipartidas, reguláveis e pintadas em epóxi branco
- Controlador de Temperatura eletrônico digital com indicador de temperatura
- Iluminação Vertical em LED Branco
- Degelo Automático
- Gás Refrigerante R134a

### Outras informações

- Equipamento certificado conforme Portaria INMETRO nº 148/2022
- Imagens meramente ilustrativas, sujeitas a alteração sem prévio aviso.

### Especificações Técnicas

Dimensão do Equipamento (mm)	1720x0590x2020 mm
Volume Total	1240 Litros
Peso Bruto	165 Kg
Tensão	127V ou 220V (Não Bi-volt)
Frequência	60Hz
Consumo	5,00 Kw/dia

Sujeito a aprovação de lote mínimo de fabricação de acordo com a disponibilidade da fábrica

**Linha Blanc | Frios e Laticínios**

DATA SHEET KOFISA (MARÇO/2023)  
Conheça todas as linhas de equipamentos KOFISA





# Certificado de Conformidade

## Certificate of Conformity

### Certificado/Certificate

UL-BR 24.1689

### Revisão/Review

01

### Emissão/Issue

5 de dezembro de 2024

December 5, 2024

### Validade/Expiration

4 de dezembro de 2030

December 4, 2030



Reconhecer que o Solicitante / Acknowledge that the Certificate Holder

### ANODILAR INDUSTRIA DE EQUIPAMENTOS GASTRONOMICOS LTDA

avaliou o produto / has had

### LAMINADOR E CORTADOR DE MASSAS ELÉTRICO / ELECTRIC PASTA LAMINATOR AND CUTTER

ao qual atende aos requisitos do Programa de Certificação ou Portaria / evaluated and meets the requirements of the Certification Program or Decree

### PORTARIA INMETRO Nº 148, DE 28 DE MARÇO DE 2022

e pode ostentar o Selo de Identificação da Conformidade do Sistema Brasileiro de Avaliação da Conformidade (SBAC) sobre o(s) produto(s) relacionado(s) neste certificado. / and can display the Conformity Identification Seal of the Brazilian Conformity Assessment System (SBAC) on the product(s) listed in this certificate.

**Rafael Parada**  
Program Owner

Assinado de forma digital  
por RAFAEL DE OLIVEIRA  
PARADA:32218566877  
Dados: 2025.08.06  
11:44:40 -03'00'

UL do Brasil Certificações, organismo acreditado pela Coordenação Geral de Acreditação do INMETRO – CGCRE, segundo o registro Nº OCP-0029. / UL do Brasil Certificações, Certification Body accredited by Coordenação Geral de Acreditação do INMETRO - CGCRE according to the register Nr OCP-0029.

# Certificado de Conformidade

960

Certificate of Conformity

Certificado/Certificate: **UL-BR 24.1689**

**Emissão/Issue**

5 de dezembro de 2024

December 5, 2024

**Revisão/Review: 01**

**Validade/Expiration**

4 de dezembro de 2030

December 4, 2030

**Solicitante / Certificate holder**  
2219896

**ANODILAR INDUSTRIA DE EQUIPAMENTOS GASTRONOMICOS LTDA.**  
Rua Filippo Brustolin 131, São Leopoldo, 95080-090, Caxias do Sul, RS  
CNPJ: 03.799.724/0001-35

**Fabricante / Manufacturer**  
2219896

**ANODILAR INDUSTRIA DE EQUIPAMENTOS GASTRONOMICOS LTDA.**  
Rua Filippo Brustolin 131, São Leopoldo, 95080-090, Caxias do Sul, RS  
CNPJ: 03.799.724/0001-35

**Modelo de certificação /**  
Certification model

5

**Norma(s) aplicável(is) /**  
Applicable standards

IEC 60335-1:2016 (Ed. 5.2);  
IEC 60335-2-14:2019 (Ed. 6.1);

**Identificação UL /**  
UL identification

BR4590 / Vol.01 / Sec.09

**Identificação da família de produto(s) certificado(s) / Identification of the family of certified product(s):** Laminador e Cortador De Massas Elétrico / Electric Pasta Laminator And Cutter

Marca/ Brand name	Modelo/ Model	Descrição/ Description	Código de barras/ Bar code number
ANODILAR	316-937	Cilindro Laminador de Massas 28 cm CA; Branco; 220 V~; 60 Hz; 300 W; Classe I; IPX0	7898254188499
ANODILAR	316-942	Cilindro Laminador de Massas 28 cm CA; Branco; 127 V~; 60 Hz; 250 W; Classe I; IPX0	7898254188529
ANODILAR	316-947	Cilindro Laminador de Massas 28 cm CA; Branco; 127 V~; 60 Hz; 250 W; Classe I; IPX0	7898254188505
ANODILAR	316-948	Cilindro Laminador de Massas 28 cm CA; Branco; 220 V~; 60 Hz; 300 W; Classe I; IPX0	7898254188512
ANODILAR	316-949	Cilindro Laminador de Massas 37 cm CA; Branco; 220 V~; 60 Hz; 270 W; Classe I; IPX0	7898254188697
ANODILAR	316-950	Cilindro Laminador de Massas 37 cm CA; Branco; 127 V~; 60 Hz; 250 W; Classe I; IPX0	7898254188703
ANODILAR	316-951	Cilindro Laminador de Massas 28 cm CA; Preto; 220 V~; 60 Hz; 300 W; Classe I; IPX0	7898254188536
ANODILAR	316-956	Cilindro Laminador de Massas 28 cm CA; Preto; 127 V~; 60 Hz; 250 W; Classe I; IPX0	7898254188543
ANODILAR	316-957	Cilindro Laminador de Massas 28 cm CA; Preto; 220 V~; 60 Hz; 300 W; Classe I; IPX0	7898254188550
ANODILAR	316-958	Cilindro Laminador de Massas 28 cm CA; Preto; 127 V~; 60 Hz; 250 W; Classe I; IPX0	7898254188567
ANODILAR	316-974	Cilindro Laminador de Massas 37 cm CA; Branco; 220 V~; 60 Hz; 270 W; Classe I; IPX0	7898254188710
ANODILAR	316-975	Cilindro Laminador de Massas 37 cm CA; Branco; 127 V~; 60 Hz; 250 W; Classe I; IPX0	7898254188727
ANODILAR	5404-2546	Laminadora 37 cm de Pasta Americana CA; Rosa Mousse; 127 V~; 60 Hz; 250 W; Classe I; IPX0	7899744812368
ANODILAR	5404-2547	Laminadora 37 cm de Pasta Americana CA; Rosa Mousse; 220 V~; 60 Hz; 270 W; Classe I; IPX0	7899744812375

# Certificado de Conformidade

961

## Certificate of Conformity

**Certificado/Certificate: UL-BR 24.1689****Emissão/Issue**

5 de dezembro de 2024

December 5, 2024

**Revisão/Review: 01****Validade/Expiration**

4 de dezembro de 2030

December 4, 2030

Marca/ Brand name	Modelo/ Model	Descrição/ Description	Código de barras/ Bar code number
ANODILAR	5404-2550	Laminadora 37 cm de Pasta Americana CA; Verde Glacê; 127 V~; 60 Hz; 250 W; Classe I; IPX0	7899744812405
ANODILAR	5404-2551	Laminador 37 cm Pasta Americana CA; Verde Glacê; 220 V~; 60 Hz; 270 W; Classe I; IPX0	7899744812412
ANODILAR	316-1045	Cilindro Laminador de Massas 28 cm CA; Branco; 220 V~; 60Hz; 300 W; Classe I; IPX0	7898254188857
ANODILAR	316-2814	Cilindro Laminador de Massas 28 cm CA; Branco; 127 V~; 60Hz; 250 W; Classe I; IPX0	7899744867351
ANODILAR	316-2815	Cilindro Laminador de Massas 28 cm CA; Branco; 220 V~; 60Hz; 300 W; Classe I; IPX0	7899744867368
ANODILAR	316-3674	Cilindro Laminador de Massas 28 cm CA; Nero; 127 V~; 60Hz; 250 W; Classe I; IPX0	7899744890762
ANODILAR	316-3675	Cilindro Laminador de Massas 28 cm CA; Nero; 220 V~; 60Hz; 300 W; Classe I; IPX0	7899744890779
ANODILAR	316-3676	Cilindro Laminador de Massas 37 cm CA; Nero; 127 V~; 60Hz; 250 W; Classe I; IPX0	7899744890786
ANODILAR	316-3677	Cilindro Laminador de Massas 37 cm CA; Nero; 220 V~; 60Hz; 270 W; Classe I; IPX0	7899744890793
ANODILAR	316-3685	Cilindro Laminador de Massas 28 cm CA; Grigio; 127 V~; 60Hz; 250 W; Classe I; IPX0	7899744890847
ANODILAR	316-3686	Cilindro Laminador de Massas 28 cm CA; Grigio; 220 V~; 60Hz; 300 W; Classe I; IPX0	7899744890854
ANODILAR	316-3859	Cilindro Laminador de Massas 28 cm CA; Nero; 127 V~; 60Hz; 250 W; Classe I; IPX0	7899744894043
ANODILAR	316-3860	Cilindro Laminador de Massas 28 cm CA; Nero; 220 V~; 60Hz; 300 W; Classe I; IPX0	7899744894050
ANODILAR	316-3861	Cilindro Laminador de Massas 37 cm CA; Nero; 127 V~; 60Hz; 250 W; Classe I; IPX0	7899744894067
ANODILAR	316-3862	Cilindro Laminador de Massas 37 cm CA; Nero; 220 V~; 60Hz; 270 W; Classe I; IPX0	7899744894074
ANODILAR	5404-2316	Laminador 37 cm Pasta Americana CA; Branco; 220 V~; 60Hz; 270 W; Classe I; IPX0	7899744810814
ANODILAR	5404-2317	Laminador 37 cm Pasta Americana CA; Branco; 127 V~; 60Hz; 250 W; Classe I; IPX0	7899744810821
ANODILAR	5404-2318	Laminador 37 cm Pasta Americana CA; Branco; 220 V~; 60Hz; 270 W; Classe I; IPX0	7899744810838
ANODILAR	5404-2319	Laminador 37 cm Pasta Americana CA; Branco; 127 V~; 60Hz; 250 W; Classe I; IPX0	7899744810845
ANODILAR	5404-2544	Laminador 37 cm Pasta Americana CA; Rosa Mousse; 220 V~; 60Hz; 270 W; Classe I; IPX0	7899744812344
ANODILAR	5404-2545	Laminador 37 cm Pasta Americana CA; Rosa Mousse; 127 V~; 60Hz; 250 W; Classe I; IPX0	7899744812351
ANODILAR	5404-2548	Laminador 37 cm Pasta Americana CA; Verde Glacê; 220 V~; 60Hz; 270 W; Classe I; IPX0	7899744812382
ANODILAR	5404-2549	Laminador 37 cm Pasta Americana CA; Verde Glacê; 127 V~; 60Hz; 250 W; Classe I; IPX0	7899744812399
ANODILAR	5404-3445	Laminador 37 cm Pasta Americana CA; Preto; 220 V~; 60Hz; 270 W; Classe I; IPX0	7899744885386
ANODILAR	5404-3446	Laminador 37 cm Pasta Americana CA; Preto; 127 V~; 60Hz; 250 W; Classe I; IPX0	7899744885393

# Certificado de Conformidade

962

## Certificate of Conformity

**Certificado/Certificate: UL-BR 24.1689****Emissão/Issue**

5 de dezembro de 2024

December 5, 2024

**Revisão/Review: 01****Validade/Expiration**

4 de dezembro de 2030

December 4, 2030

Marca/ Brand name	Modelo/ Model	Descrição/ Description	Código de barras/ Bar code number
ANODILAR	5404-3480	Laminador 37 cm Pasta Americana CA; Lavanda Folk; 127 V~; 60Hz; 250 W; Classe I; IPX0	7899744885942
ANODILAR	5404-3481	Laminador 37 cm Pasta Americana CA; Lavanda Folk; 220 V~; 60Hz; 270 W; Classe I; IPX0	7899744885959
ANODILAR	5404-3714	Laminador 37 cm Pasta Americana CA; Lavanda Folk; 220 V~; 60Hz; 270 W; Classe I; IPX0	7899744891950
ANODILAR	5404-3849	Laminador 37 cm Pasta Americana CA; Nero; 220 V~; 60Hz; 270 W; Classe I; IPX0	7899744893930
ANODILAR	5404-3850	Laminador 37 cm Pasta Americana CA; Nero; 127 V~; 60Hz; 250 W; Classe I; IPX0	7899744893947
ANODILAR	5404-3851	Laminador 37 cm Pasta Americana CA; Nero; 220 V~; 60Hz; 270 W; Classe I; IPX0	7899744893954
ANODILAR	5404-3852	Laminador 37 cm Pasta Americana CA; Nero; 127 V~; 60Hz; 250 W; Classe I; IPX0	7899744893961
ANODILAR	6900-3232	Laminador 28 cm Pasta Americana CA; Branco; 220 V~; 60Hz; 300 W; Classe I; IPX0	7899744878524
ANODILAR	6900-3233	Laminador 28 cm Pasta Americana CA; Verde Glacê; 220 V~; 60Hz; 300 W; Classe I; IPX0	7899744878548
ANODILAR	6900-3234	Laminador 28 cm Pasta Americana CA; Rosa Mousse; 220 V~; 60Hz; 300 W; Classe I; IPX0	7899744878555
ANODILAR	6900-3246	Laminador 28 cm Pasta Americana CA; Branco 127 V~; 60Hz; 250 W; Classe I; IPX0	7899744878760
ANODILAR	6900-3247	Laminador 28 cm Pasta Americana CA; Verde Glacê; 127 V~; 60Hz; 250 W; Classe I; IPX0	7899744878777
ANODILAR	6900-3248	Laminador 28 cm Pasta Americana CA; Rosa Mousse; 127 V~; 60Hz; 250 W; Classe I; IPX0	7899744878784
ANODILAR	6900-3449	Laminador 28 cm Pasta Americana CA; Preto; 220 V~; 60Hz; 300 W; Classe I; IPX0	7899744885423
ANODILAR	6900-3450	Laminador 28 cm Pasta Americana CA; Preto; 127 V~; 60Hz; 250 W; Classe I; IPX0	7899744885430
ANODILAR	6900-3506	Laminador 28 cm Pasta Americana CA; Lavanda Folk; 220 V~; 60Hz; 300 W; Classe I; IPX0	7899744886260
ANODILAR	6900-3507	Laminador 28 cm Pasta Americana CA; Lavanda Folk; 127 V~; 60Hz; 250 W; Classe I; IPX0	7899744886277
ANODILAR	6900-3853	Laminador 28 cm Pasta Americana CA; Nero; 127 V~; 60Hz; 250 W; Classe I; IPX0	7899744893978
ANODILAR	6900-3855	Laminador 28 cm Pasta Americana CA; Nero; 220 V~; 60Hz; 300 W; Classe I; IPX0	7899744893992
ANODILAR	6900-3857	Laminador 28 cm Pasta Americana CA; Nero; 127 V~; 60Hz; 250 W; Classe I; IPX0	7899744894012
ANODILAR	6900-3858	Laminador 28 cm Pasta Americana CA; Nero; 220 V~; 60Hz; 300 W; Classe I; IPX0	7899744894029
ANODILAR	316-3876	Cilindro Laminador de Massas 28 cm CA; Cinza Grigio; 127 V~; 60Hz; 250 W; Classe I; IPX0	7899744894210
ANODILAR	316-3877	Cilindro Laminador de Massas 28 cm CA; Cinza Grigio; 220 V~; 60Hz; 300 W; Classe I; IPX0	7899744894227
ANODILAR	316-3878	Cilindro Laminador de Massas 37 cm CA; Grigio; 127 V~; 60Hz; 250 W; Classe I; IPX0	7899744894234
ANODILAR	316-3881	Cilindro Laminador de Massas 37 cm CA; Grigio; 220 V~; 60Hz; 270 W; Classe I; IPX0	7899744894265
ANODILAR	316-3883	Cilindro Laminador de Massas 37 cm CA; Cinza Grigio; 127 V~; 60Hz; 250 W; Classe I; IPX0	7899744894289



# Certificado de Conformidade

963

## Certificate of Conformity

**Certificado/Certificate: UL-BR 24.1689****Emissão/Issue**

5 de dezembro de 2024

December 5, 2024

**Revisão/Review: 01****Validade/Expiration**

4 de dezembro de 2030

December 4, 2030

Marca/ Brand name	Modelo/ Model	Descrição/ Description	Código de barras/ Bar code number
ANODILAR	316-3884	Cilindro Laminador de Massas 37 cm CA; Cinza Grigio; 220 V~; 60Hz; 270 W; Classe I; IPX0	7899744894296
ANODILAR	5404-3887	Laminador 37 cm Pasta Americana CA; Cinza Grigio; 127 V~; 60Hz; 250 W; Classe I; IPX0	7899744894340
ANODILAR	5404-3888	Laminador 37 cm Pasta Americana CA; Cinza Grigio 220 V~; 60Hz; 270 W; Classe I; IPX0	7899744894357
ANODILAR	5404-3889	Laminador 37 cm Pasta Americana CA; Cinza Grigio; 127 V~; 60Hz; 250 W; Classe I; IPX0	7899744894364
ANODILAR	5404-3890	Laminador 37 cm Pasta Americana CA; Cinza Grigio; 220 V~; 60Hz; 270 W; Classe I; IPX0	7899744894371
ANODILAR	6900-3891	Laminador 28 cm Pasta Americana CA; Cinza Grigio; 127 V~; 60Hz; 250 W; Classe I; IPX0	7899744894388
ANODILAR	6900-3892	Laminador 28 cm Pasta Americana CA; Cinza Grigio; 220 V~; 60Hz; 300 W; Classe I; IPX0	7899744894395
ANODILAR	6900-3895	Laminador 28 cm Pasta Americana CA; Cinza Grigio 127 V~; 60Hz; 250 W; Classe I; IPX0	7899744894425
ANODILAR	6900-3897	Laminador 28 cm Pasta Americana CA; Cinza Grigio; 220 V~; 60Hz; 300 W; Classe I; IPX0	7899744894449
ANODILAR	7800-3915	Laminador 28 cm Antiaderente; Nardo Grey; 220 V; 60 Hz; 250 W; Classe I; IPX0	7899744894920
ANODILAR	7800-3916	Laminador 28 cm Antiaderente; Nardo Grey; 127 V; 60 Hz; 250 W; Classe I; IPX0	7899744894937
ANODILAR	7800-3919	Laminador 28 cm Cromado; Nardo Grey; 220 V; 60 Hz; 250 W; Classe I; IPX0	7899744894968
ANODILAR	7800-3935	Laminador 39 cm Antiaderente; Nardo Grey; 220 V; 60 Hz; 300 W; Classe I; IPX0	7899744895286
ANODILAR	7800-3936	Laminador 39 cm Antiaderente; Nardo Grey; 127 V; 60 Hz; 300 W; Classe I; IPX0	7899744895293
ANODILAR	7800-4020	Laminador 28 cm Cromado; Nardo Grey; 127 V; 60 Hz; 250 W; Classe I; IPX0	7899744896474
ANODILAR	7800-4072	Laminador 28 cm Antiaderente; Nardo Grey; 220 V; 50 Hz; 250 W; Classe I; IPX0	7899744897204
ANODILAR	7800-4120	Laminador 39 cm Antiaderente; Rosa Mousse; 220 V; 60 Hz; 300 W; Classe I; IPX0	7899744899055
ANODILAR	7800-4121	Laminador 39 cm Antiaderente; Verde Glace; 220 V; 60 Hz; 300 W; Classe I; IPX0	7899744899062
ANODILAR	7800-4187	Laminador 28 cm Antiaderente; Rosa Mousse; 220 V; 60 Hz; 250 W; Classe I; IPX0	7899744899871
ANODILAR	7800-4188	Laminador 28 cm Antiaderente; Rosa Mousse; 127 V; 60 Hz; 250 W; Classe I; IPX0	7899744899888
ANODILAR	7800-4189	Laminador 28 cm Antiaderente; Verde Glace; 220 V; 60 Hz; 250 W; Classe I; IPX0	7899744899895
ANODILAR	7800-4190	Laminador 28 cm Antiaderente; Verde Glace; 127 V; 60 Hz; 250 W; Classe I; IPX0	7899744899901
ANODILAR	7800-4191	Laminador 28 cm Antiaderente; Rosa Mousse; 127 V; 60 Hz; 250 W; Classe I; IPX0	7899744899918
ANODILAR	7800-4192	Laminador 39 cm Antiaderente; Verde Glace; 127 V; 60 Hz; 300 W; Classe I; IPX0	7899744899925
ANODILAR	7800-4309	Laminador 39 cm Antiaderente; Branca; 220 V; 60 Hz; 300 W; Classe I; IPX0	7899744800693
ANODILAR	7800-4311	Laminador 28 cm Antiaderente; Branca; 220 V; 60 Hz; 250 W; Classe I; IPX0	7899744800709

# Certificado de Conformidade

964

Certificate of Conformity

Certificado/Certificate: **UL-BR 24.1689**

**Emissão/Issue**

5 de dezembro de 2024

December 5, 2024

**Revisão/Review: 01****Validade/Expiration**

4 de dezembro de 2030

December 4, 2030

**Informações de ensaios / Test information:**

Laboratório de ensaio/ Testing laboratory	Relatório de ensaio/ Test report	Data de emissão/ Issue date
BR CERT Laboratorios Ltda.	11945/2024 01	19/11/2024
	11945/2024 02	14/11/2024
	11945/2024 03	19/11/2024
	11945/2024 04	14/11/2024
	12729/2025 01	21/03/2025
	12729/2025 02	21/03/2025
	13026/2025	09/05/2025

**Informações de auditoria / Audit information:**

Local da auditoria/Audit location	Data de realização/Perform date
Tratamento de reclamações/ Complaint handling	03/07/2024
Fabricante/ Manufacturer	03/07/2024

**Informações adicionais / Additional information:**

Aplicável Anexo H.

**Observações/Observations:**

- A validade deste Certificado de Conformidade está atrelada à realização das avaliações de manutenção e tratamento de possíveis não conformidades de acordo com as orientações da UL do Brasil Certificações previstas no RAC específico. Para verificação da condição atualizada de regularidade deste Certificado de Conformidade deve ser consultado o banco de dados de produtos e serviços certificados do Inmetro. / The validity of this Certificate of Conformity is linked to the performance of maintenance assessments and treatment of possible non-conformities in accordance with the guidelines of UL do Brasil Certifications provided for in the specific Conformity Assessment Regulation. To check the updated condition of regularity of this Certificate of Conformity, the Inmetro database of certified products and services must be consulted.
- Este certificado aplica-se aos equipamentos (produtos) idênticos ao protótipo avaliado e certificado, manufaturados na(s) unidade(s) fabril(is) mencionada (s) acima. / This certificate applies to the products that are identical to the prototype investigated, certified and manufactured at the production site mentioned in this certificate.
- Qualquer alteração no produto, incluindo a marcação, invalidará o presente certificado, salvo se o solicitante informar por escrito à UL do Brasil Certificações sobre esta modificação, a qual procederá à avaliação e decidirá quanto à continuidade da validade do certificado. / Any non-authorized changes performed in the product, including marking, will invalidate this certificate. UL do Brasil Certificações must be notified about any desired change. This notification will be analyzed by UL do Brasil Certificações that will decide about certificate force.
- Esta autorização está vinculada a um contrato e para o escopo acima citado. / This license is related to a commercial proposal and to the scope above cited.

# Certificado de Conformidade

965

Certificate of Conformity

Certificado/Certificate: **UL-BR 24.1689**

**Emissão/Issue**  
5 de dezembro de 2024  
December 5, 2024

**Revisão/Review:** 01

**Validade/Expiration**  
4 de dezembro de 2030  
December 4, 2030

**Histórico de revisões / Revisions history:**

Revisão/ Review	Data/ Date	Descrição da revisão/ Revision description
01	6 de agosto de 2025 August 6, 2025	Inclusão dos modelos 7800-3915, 7800-3916, 7800-3919, 7800-3935, 7800-3936, 7800-4020, 7800-4072, 7800-4120, 7800-4121, 7800-4187, 7800-4188, 7800-4189, 7800-4190, 7800-4191, 7800-4192, 7800-4309, 7800-4311. / Inclusion of models: 7800-3915, 7800-3916, 7800-3919, 7800-3935, 7800-3936, 7800-4020, 7800-4072, 7800-4120, 7800-4121, 7800-4187, 7800-4188, 7800-4189, 7800-4190, 7800-4191, 7800-4192, 7800-4309, 7800-4311
00	5 de dezembro de 2024 December 5, 2024	Recertificação – Este certificado cancela e substitui o certificado UL-BR 19.0372 / Recertification – This certificate cancel and replace the certificate UL-BR 19.0372.
A última revisão substitui e cancela as anteriores/ The last review replaces and cancels the previous ones		



**Tudo o que você precisa!**

## ► **BPM-12 PLUS**

### **Batedeira Planetária Industrial Maná 12 Litros Plus**

A linha de batedeiras Plus é a melhor escolha para confeitarias, padarias e demais negócios que demandem produções intermitentes. São ideais para produção de massas de consistência leve e cremosa similares a bolos, panquecas, sorvetes, cremes, pré-misturas, claras em neve, chantilly, marshmallows, glacês, etc...

*Não são indicadas para massas pesadas como pão, sonhos, pasteis, panetone e similares.*

Quero saber mais

## **Informações técnicas**

- Controle de velocidade eletrônico;
- 10 níveis de variação;
- Bivolt automático;
- Motor 1000 Watts;
- Tacho em inox;
- Capacidade 12 litros;
- Sensor térmico de proteção;
- Botão de Emergência;



- Botão Liga/Desliga;
- Corpo em aço SAE 1020 com pintura epóxi;
- Pés emborrachados com regulagem;
- Carenagem em polímero termo formado de alta resistência;
- Acompanha três modelos de batedores: batedor globo em inox e batedor gancho e raquete em alumínio fundido;
- Grade basculante que facilita a retirada dos batedores e da cuba;
- Sistema de segurança NR-12;
- Dimensões e peso: (Alt. 59 x Lar. 31 x Com. 64) – 21 Kg.



Clique para aceitar os cookies marketing e  
ativar este conteúdo

*Recomendações*

---

► ALM-3

[Ver mais](#)

---

► ABM-5

[Ver mais](#)

---

► BEM-35

[Ver mais](#)

Receba as nossas recomendações.

email@exemplo.com.br

[Enviar](#)



Verificando...



## História

Faq

Sobre

## Páginas

Home

Blog

Contato

Produtos

## Políticas

Privacidade



## Sistema de Cadastramento Unificado de Fornecedores - SICAF

**Declaração**

Declaramos para os fins exigidos na legislação, conforme documentação registrada no SICAF, que a situação do fornecedor no momento é a seguinte:

**Dados do Fornecedor**

CNPJ: 60.389.680/0001-09  
Razão Social: DRI OFFICE LTDA  
Nome Fantasia: DRI OFFICE  
Situação do Fornecedor: Credenciado Data de Vencimento do Cadastro: 19/06/2026  
Natureza Jurídica: SOCIEDADE EMPRESÁRIA LIMITADA  
MEI: Não  
Porte da Empresa: Micro Empresa

**Ocorrências e Impedimentos**

Ocorrência: Nada Consta  
Impedimento de Licitar: Nada Consta  
Ocorrências Impeditivas indiretas: Nada Consta  
Vínculo com "Serviço Público": Nada Consta (Dados obtidos do histórico)

**Níveis cadastrados:**

Documento(s) assinalado(s) com "\*" está(ão) com prazo(s) vencido(s).

Fornecedor possui pendências em um ou mais níveis de cadastramento. Para mais informações, utilize as funcionalidades de consulta disponíveis.

Automática: a certidão foi obtida através de integração direta com o sistema emissor. Manual: a certidão foi inserida manualmente pelo fornecedor.

**I - Credenciamento****II - Habilitação Jurídica (Possui Pendência)****III - Regularidade Fiscal e Trabalhista Federal**

Receita Federal e PGFN	Validade:	17/12/2025	Automática
FGTS	Validade:	22/12/2025	Automática
Trabalhista ( <a href="http://www.tst.jus.br/certidao">http://www.tst.jus.br/certidao</a> )	Validade:	17/12/2025	Automática

**IV - Regularidade Fiscal Estadual/Distrital e Municipal (Possui Pendência)**

Receita Estadual/Distrital	Validade:	03/03/2026
Receita Municipal	Validade:	23/11/2025 (*)



# CONTROLADORIA-GERAL DA UNIÃO

## Certidão Negativa Correccional - Entes Privados (ePAD, CGU-PJ, CEIS, CNEP e CEPIM)

Consultado: **DRI OFFICE LTDA**

CPF/CNPJ: **60.389.680/0001-09**

Certifica-se que, em consulta aos sistemas ePAD e CGU-PJ e aos cadastros CEIS, CNEP e CEPIM, mantidos pela Corregedoria-Geral da União, **NÃO CONSTAM** registros de penalidades vigentes ou de procedimentos acusatórios em andamento, relativos ao CPF/CNPJ consultado.

*Destaca-se que, nos termos da legislação vigente, os referidos cadastros consolidam informações prestadas pelos entes públicos, de todos os Poderes e esferas de governo.*

*Os Sistemas ePAD e CGU-PJ consolidam os dados sobre o andamento dos processos administrativos de responsabilização de entes privados no Poder Executivo Federal.*

*O Cadastro Nacional de Empresas Inidôneas e Suspensas (CEIS) apresenta a relação de empresas e pessoas físicas que sofreram sanções que implicaram a restrição de participar de licitações ou de celebrar contratos com a Administração Pública.*

*O Cadastro Nacional de Empresas Punidas (CNEP) apresenta a relação de empresas que sofreram quaisquer das punições previstas na Lei nº 12.846/2013 (Lei Anticorrupção).*

*O Cadastro de Entidades Privadas sem Fins Lucrativos Impedidas (CEPIM) apresenta a relação de entidades privadas sem fins lucrativos que estão impedidas de celebrar novos convênios, contratos de repasse ou termos de parceria com a Administração Pública Federal, em função de irregularidades não resolvidas em convênios, contratos de repasse ou termos de parceria firmados anteriormente.*

Certidão emitida às 15:50:47 do dia 05/12/2025 , com validade até o dia 04/01/2026.

Link para consulta da verificação da certidão <https://certidoes.cgu.gov.br/>

Código de controle da certidão: ifuR0M8FeCUbD9B8aYyz

*Qualquer rasura ou emenda invalidará este documento.*



# CONTROLADORIA-GERAL DA UNIÃO

## Certidão Negativa Correccional - Entes Privados (ePAD, CGU-PJ, CEIS, CNEP e CEPIM)

Consultado: **ADRIANA BIONDO MANCIN GARALUZ**

CPF/CNPJ: **063.212.449-02**

Certifica-se que, em consulta aos sistemas ePAD e CGU-PJ e aos cadastros CEIS, CNEP e CEPIM, mantidos pela Corregedoria-Geral da União, **NÃO CONSTAM** registros de penalidades vigentes ou de procedimentos acusatórios em andamento, relativos ao CPF/CNPJ consultado.

*Destaca-se que, nos termos da legislação vigente, os referidos cadastros consolidam informações prestadas pelos entes públicos, de todos os Poderes e esferas de governo.*

*Os Sistemas ePAD e CGU-PJ consolidam os dados sobre o andamento dos processos administrativos de responsabilização de entes privados no Poder Executivo Federal.*

*O Cadastro Nacional de Empresas Inidôneas e Suspensas (CEIS) apresenta a relação de empresas e pessoas físicas que sofreram sanções que implicaram a restrição de participar de licitações ou de celebrar contratos com a Administração Pública.*

*O Cadastro Nacional de Empresas Punidas (CNEP) apresenta a relação de empresas que sofreram quaisquer das punições previstas na Lei nº 12.846/2013 (Lei Anticorrupção).*

*O Cadastro de Entidades Privadas sem Fins Lucrativos Impedidas (CEPIM) apresenta a relação de entidades privadas sem fins lucrativos que estão impedidas de celebrar novos convênios, contratos de repasse ou termos de parceria com a Administração Pública Federal, em função de irregularidades não resolvidas em convênios, contratos de repasse ou termos de parceria firmados anteriormente.*

Certidão emitida às 15:51:15 do dia 05/12/2025 , com validade até o dia 04/01/2026.

Link para consulta da verificação da certidão <https://certidoes.cgu.gov.br/>

Código de controle da certidão: pAyXqcx7bULUkUljd3j

*Qualquer rasura ou emenda invalidará este documento.*

**ANEXO II – PROPOSTA**

A empresa **DRI OFFICE LTDA**, estabelecida na Rua Rocha Pombo, 2053 – Centro, Campo Mourão/PR – CEP: 87.303-220, telefone: (44) 3016-2725, e-mail: dri.officem@gmail.com, inscrita no CNPJ sob nº **60.389.680/0001-09**, Inscrição Estadual nº **91141666-23**, neste ato representada por **Adriana Biondo Mancin Garaluz**, Administradora/Proprietária, portadora do RG nº **8.967.429-8** e CPF nº **063.212.449-02**, residente na Av. Guilherme de Paula Xavier nº 1820 – Centro – Campo Mourão/PR – CEP 87.303-070, propõe fornecer à Prefeitura Municipal de Marmeleiro, em estrito cumprimento ao previsto no Edital de Pregão Eletrônico nº **082/2025**, conforme abaixo discriminado:

item	und	quant	descrição	vlr unit	vlr total	marca
29	und	15	CADEIRA DE ESCRITÓRIO BASE FIXA: Material: Tubular em aço carbono com pintura eletrostática a pó; Base fixa: com pés estilo palito; Perfil: Acabamento em PVC; Assento e encosto estofado; Material do assento: Madeira compensada anatômica com estofamento em espuma injetada D45; Medidas mínimas do assento: Largura: 40 cm x Profundidade: 39 cm; Medidas mínimas do encosto: Altura: 28 cm x Largura: 36 cm; Espessura mínima da espuma para o assento e encosto: 04 cm; Material: Tecido sintético courvin; Cor: Preto; Inclusos parafusos p/ fixação dos assentos e encosto: 06 Parafusos ¼; Peso mínimo suportado: 110kg; Garantia de fabricação de no mínimo 12 meses.	R\$ 98,00	R\$ 1.470,00	PAPIROS MOVEIS FX
31	und	30	CADEIRA EMPILHÁVEL: Estrutura em aço com pintura epóxi eletrostática na cor preta; Assento e encosto em polipropileno de alta resistência, adequada para uso em área externa; Medidas mínimas: Altura: 80cm x Largura: 48cm x Profundidade: 50cm. Altura mínima do assento: 44 cm x Profundidade do assento: 40cm x Largura do assento: 40 cm; Peso mínimo suportado: 110 kg; Garantia de fabricação de no mínimo 12 meses.	R\$ 78,00	R\$ 2.340,00	PAPIROS MOVEIS I.S.O
34	und	55	CADEIRA INDIVIDUAL FIXA – SALA DE ESPERA/INTERLOCUTOR Cadeiras individuais destinadas ao uso em salas de espera, com as seguintes características: Estrutura em aço tubular de alta resistência; Assento e encosto estofados com espuma injetada de alta densidade; Revestimento em courino impermeável; Braços fixos modelo corsa, com estrutura metálica e revestimento emborrachado maciço; Capacidade de até 120 kg; Assento com design ergonômico com borda arredondada; 4 pés com protetores antiderrapantes nas pontas; Dimensões mínimas: Assento largura 47 cm, profundidade 47 cm, espessura 5cm. Encosto: altura 48 cm, largura 42 cm, espessura 5cm. Na cor preto. Garantia mínima: 12 meses	R\$ 300,00	R\$ 16.500,00	PAPIROS MOVEIS



CNPJ: 60.389.680/0001-09 IE 91141666-23  
Rua Rocha Pombo, 2053 – Centro CEP 87.303-220  
Email: dri.officem@gmail.com | Telefone: (44) 3016-2725

36	und	6	CADEIRA PARA COZINHA: Estrutura em tubo de aço pintado ou cromado; Assento com base em madeira compensada e revestimento em courvin impermeável; Espessura mínima da espuma para o assento e encosto: 04 cm; Medidas mínimas: altura total:80cm x Altura do assento: 45 cm x Largura: 40 cm x Profundidade: 40 cm; Capacidade de até 100 kg. Produto leve, de fácil limpeza e manutenção, indicada para uso em cozinhas, refeitórios; Garantia de fabricação de no mínimo 12 meses.	R\$ 220,00	R\$ 1.320,00	PAPIROS MOVEIS
----	-----	---	---	------------	--------------	----------------

**R\$ 21.630,00 (VINTE E UM MIL SEISCENTOS E TRINTA REAIS)**

A validade desta proposta é de **90 (noventa) dias corridos**, contados da data de sua assinatura.

A apresentação da proposta implicará na plena aceitação das condições estabelecidas neste edital e seus anexos.

Declaro que a proponente atende aos requisitos de habilitação e o declarante atesta a veracidade das informações prestadas (art. 63, I, da Lei nº 14.133/2021).

**Responsável pela assinatura do Contrato ou da Ata de Registro de Preços:**

- Nome: **Adriana Biondo Mancin Garaluz**
- CPF: **063.212.449-02**
- Endereço: Av. Guilherme de Paula Xavier nº 1820 – Centro – Campo Mourão/PR – CEP 87.303-070
- Telefone: (44) 3016-2725
- e-mail: dri.officem@gmail.com

**Dados Bancários para pagamento:**

Banco do Brasil

Agência: **8570-7**

Conta Corrente: **1302-1**

Nos preços ofertados já estão inclusos os tributos, fretes, taxas, seguros, encargos sociais, trabalhistas e todas as demais despesas necessárias à execução do objeto.

Campo Mourão/PR, **04 de dezembro de 2025.**

**Adriana Biondo Mancin Garaluz**

Administradora / Proprietária

DRI OFFICE LTDA

**ADRIANA BIONDO**

**MANCIN**

**GARALUZ:06321244**

**902**

Assinado de forma digital por

ADRIANA BIONDO MANCIN

GARALUZ:06321244902

Dados: 2025.12.04 11:02:14

-03'00'





## ITEM 29

**Marca: PAPIROS MÓVEIS FX**  
**CADEIRA DE ESCRITÓRIO – BASE FIXA**

**Descrição Técnica:**

- Estrutura em aço carbono tubular com pintura eletrostática a pó
- Base fixa com pés estilo palito
- Perfil com acabamento em PVC
- Assento e encosto estofados
- Assento em madeira compensada anatômica com espuma injetada D45
- Espuma do assento e encosto com espessura mínima de 4 cm
- Revestimento em tecido sintético courvin
- Cor: Preto
- Fixação do assento e encosto com 06 parafusos ¼
- Peso suportado: mínimo 110 kg
- Garantia: mínimo 12 meses

**Dimensões:**

- Assento: 40 cm (L) x 39 cm (P)
- Encosto: 28 cm (A) x 36 cm (L)



## ITEM 31

**Marca: PAPIROS MÓVEIS I.S.O**  
**CADEIRA EMPILHÁVEL**



### **Descrição Técnica:**

- Estrutura em aço com pintura epóxi eletrostática preta
- Assento e encosto em polipropileno de alta resistência
- Indicada para uso interno e externo
- Empilhável e de fácil movimentação
- Peso suportado: mínimo 110 kg
- Garantia: mínimo 12 meses

### **Dimensões Mínimas:**

- Altura total: 80 cm
- Largura: 48 cm
- Profundidade: 50 cm
- Assento: 44 cm (A) x 40 cm (P) x 40 cm (L)



## ITEM 34

**Marca: PAPIROS MÓVEIS****CADEIRA INDIVIDUAL FIXA – SALA DE ESPERA / INTERLOCUTOR****Descrição Técnica:**

- Estrutura tubular de aço alta resistência
- Assento e encosto estofados com espuma injetada de alta densidade
- Revestimento em couro sintético (courino) impermeável
- Braços fixos modelo Corsa com estrutura metálica e revestimento emborrachado macio
- Design ergonômico com bordas arredondadas
- Pontas com ponteiros antiderrapantes
- Capacidade: até 120 kg
- Cor: Preto
- Garantia: mínimo 12 meses

**Dimensões Mínimas:**

- Assento: 47 cm (L) x 47 cm (P) x 5 cm (E)
- Encosto: 48 cm (A) x 42 cm (L) x 5 cm (E)



ITEM 36

**Marca: PAPIROS MÓVEIS**  
**CADEIRA PARA COZINHA / REFEITÓRIO**



**Descrição Técnica:**

- Estrutura em tubo de aço pintado ou cromado
- Assento com base em madeira compensada
- Revestimento em courvin impermeável
- Espuma do assento e encosto com espessura mínima de 4 cm
- Produto leve, prática higienização e manutenção
- Ideal para cozinhas e refeitórios
- Capacidade: até 100 kg
- Garantia: mínimo 12 meses

**Dimensões Mínimas:**

- Altura total: 80 cm
- Assento: 45 cm (A)
- Largura: 40 cm
- Profundidade: 40 cm



## Sistema de Cadastramento Unificado de Fornecedores - SICAF

**Declaração**

Declaramos para os fins exigidos na legislação, conforme documentação registrada no SICAF, que a situação do fornecedor no momento é a seguinte:

**Dados do Fornecedor**

CNPJ: 59.031.654/0001-25  
Razão Social: 59.031.654 MARIA MARTE SCHITICOSKI  
Nome Fantasia:  
Situação do Fornecedor: **Credenciado** Data de Vencimento do Cadastro: **14/07/2026**  
Natureza Jurídica: **EMPRESÁRIO (INDIVIDUAL)**  
MEI: **Sim**  
Porte da Empresa: **Micro Empresa**

**Ocorrências e Impedimentos**

Ocorrência: **Nada Consta**  
Impedimento de Licitar: **Nada Consta**  
Ocorrências Impeditivas indiretas: **Nada Consta**  
Vínculo com "Serviço Público": **Nada Consta (Dados obtidos do histórico)**

**Níveis cadastrados:**

**I - Credenciamento**



# CONTROLADORIA-GERAL DA UNIÃO

## Certidão Negativa Correccional - Entes Privados (ePAD, CGU-PJ, CEIS, CNEP e CEPIM)

Consultado: **59.031.654 MARIA MARTE SCHITICOSKI**

CPF/CNPJ: **59.031.654/0001-25**

Certifica-se que, em consulta aos sistemas ePAD e CGU-PJ e aos cadastros CEIS, CNEP e CEPIM, mantidos pela Corregedoria-Geral da União, **NÃO CONSTAM** registros de penalidades vigentes ou de procedimentos acusatórios em andamento, relativos ao CPF/CNPJ consultado.

*Destaca-se que, nos termos da legislação vigente, os referidos cadastros consolidam informações prestadas pelos entes públicos, de todos os Poderes e esferas de governo.*

Os Sistemas ePAD e CGU-PJ consolidam os dados sobre o andamento dos processos administrativos de responsabilização de entes privados no Poder Executivo Federal.

O Cadastro Nacional de Empresas Inidôneas e Suspensas (CEIS) apresenta a relação de empresas e pessoas físicas que sofreram sanções que implicaram a restrição de participar de licitações ou de celebrar contratos com a Administração Pública.

O Cadastro Nacional de Empresas Punidas (CNEP) apresenta a relação de empresas que sofreram quaisquer das punições previstas na Lei nº 12.846/2013 (Lei Anticorrupção).

O Cadastro de Entidades Privadas sem Fins Lucrativos Impedidas (CEPIM) apresenta a relação de entidades privadas sem fins lucrativos que estão impedidas de celebrar novos convênios, contratos de repasse ou termos de parceria com a Administração Pública Federal, em função de irregularidades não resolvidas em convênios, contratos de repasse ou termos de parceria firmados anteriormente.

Certidão emitida às 15:52:15 do dia 05/12/2025 , com validade até o dia 04/01/2026.

Link para consulta da verificação da certidão <https://certidoes.cgu.gov.br/>

Código de controle da certidão: WCz2hQodSKFIojsQrMPL

*Qualquer rasura ou emenda invalidará este documento.*



# CONTROLADORIA-GERAL DA UNIÃO

## Certidão Negativa Correccional - Entes Privados (ePAD, CGU-PJ, CEIS, CNEP e CEPIM)

Consultado: **MARIA MARTE SCHITICOSKI**

CPF/CNPJ: **026.219.269-16**

Certifica-se que, em consulta aos sistemas ePAD e CGU-PJ e aos cadastros CEIS, CNEP e CEPIM, mantidos pela Corregedoria-Geral da União, **NÃO CONSTAM** registros de penalidades vigentes ou de procedimentos acusatórios em andamento, relativos ao CPF/CNPJ consultado.

*Destaca-se que, nos termos da legislação vigente, os referidos cadastros consolidam informações prestadas pelos entes públicos, de todos os Poderes e esferas de governo.*

*Os Sistemas ePAD e CGU-PJ consolidam os dados sobre o andamento dos processos administrativos de responsabilização de entes privados no Poder Executivo Federal.*

*O Cadastro Nacional de Empresas Inidôneas e Suspensas (CEIS) apresenta a relação de empresas e pessoas físicas que sofreram sanções que implicaram a restrição de participar de licitações ou de celebrar contratos com a Administração Pública.*

*O Cadastro Nacional de Empresas Punidas (CNEP) apresenta a relação de empresas que sofreram quaisquer das punições previstas na Lei nº 12.846/2013 (Lei Anticorrupção).*

*O Cadastro de Entidades Privadas sem Fins Lucrativos Impedidas (CEPIM) apresenta a relação de entidades privadas sem fins lucrativos que estão impedidas de celebrar novos convênios, contratos de repasse ou termos de parceria com a Administração Pública Federal, em função de irregularidades não resolvidas em convênios, contratos de repasse ou termos de parceria firmados anteriormente.*

Certidão emitida às 15:52:49 do dia 05/12/2025 , com validade até o dia 04/01/2026.

Link para consulta da verificação da certidão <https://certidoes.cgu.gov.br/>

Código de controle da certidão: 0CRXaFf17kIAKAVNPqbQ

*Qualquer rasura ou emenda invalidará este documento.*



## Marte Brinquedos

Maria Marte Schiticoski

Cnpj59.031.654/0001-25

Fone 44 999885761

RUA COLMÉIA, 237 JD ALVORADA CEP 87308- 310 – CAMPO MOURÃO -PR

### EDITAL DE PREGÃO Nº 082/2025

PROCESSO ADMINISTRATIVO ELETRÔNICO Nº 2326/2025

**MODALIDADE:** PREGÃO ELETRÔNICO

**TIPO:** MENOR PREÇO POR ITEM

**OBJETO:** REGISTRO DE PREÇOS para futura e eventual contratação de empresa para fornecimento de equipamentos eletrônicos, eletrodomésticos e móveis em geral, brinquedoteca, câmara fria, kid play, playground, equipamentos hospitalares, equipamentos e materiais diversos (lona para tatame, tatame, soprador de folhas, tenda e vasos decorativos, etc.), atendendo as necessidades dos Departamentos solicitantes

### ANEXO II

#### PROPOSTA AJUSTADA

- A empresa Maria Marte Schiticoski, estabelecida na rua colméia, 237 jd alvorada-Campo Mourão-Pr, telefone 44 999885761, fax e endereço eletrônico martebrinquedos@outlook.com, inscrita no CNPJ sob nº 59.031.654/0001-25, neste ato representada por Maria Marte Schiticoski, , cargo sócia administradora,

RG 4934480-5, CPF 026.219.269-16, rua colméia, 237 jd alvorada-Campo Mourão-Pr propõe fornecer à Prefeitura Municipal de Marmeleiro, em estrito cumprimento ao previsto no Edital de Pregão Eletrônico nº 082/2025, conforme abaixo discriminado:

Item	Qtde.	Unid · Medi da	Descrição	Marca	Valor Unitário	Valor Total
52	03	Und	<b>CICUITOS DE MOTRICIDADE INFANTIL:</b> Circuitos motricidade infantil estilo playground espumado com 11 peças e tamanho 3,60 X 2,40 X 0,75.	Sonho de criança - ref 0011	R\$ 2.333,33	R\$ 2.333,33
113	75	Und	<b>TATAMES EM COMPOSIÇÃO DE EVA,</b> Placas de 40mm de espessura, usados em atividades físicas de alto impacto no solo. - tamanho de 1m x 1m, - peso máximo de cada placa : 4 kg - antiderrapante revestimento com isolante térmico	Evamax - ref 0030	R\$ 96,33	R\$ 7.224,75

Valor total 9.558,08 - (nove mil quinhentos e cinquenta e oito reais e oito centavos)

A validade desta proposta é de **90 (noventa) dias corridos**, contados da data de





## Marte Brinquedos

Maria Marte Schiticoski

Cnpj59.031.654/0001-25

Fone 44 999885761

RUA COLMÉIA, 237 JD ALVORADA CEP 87308- 310 – CAMPO MOURÃO -PR

sua assinatura.

A apresentação da proposta implicará na plena aceitação das condições estabelecidas neste edital e seus anexos.

Declaro que a proponente atende aos requisitos de habilitação e o declarante atesta a veracidade das informações prestadas (art. 63, I, da Lei nº 14.133/2021).

Responsável pela assinatura do Contrato ou da Ata de Registro de Preços:

- Nome: Maria Marte Schiticoski
- CPF: 0 2 6 . 2 1 9 . 2 6 9 - 1 6
- Endereço: rua colméia, 237 jd alvorada-Campo Mourão-Pr
- Telefone: 44 999885761
- e-mail: martebrinquedos@outlook.com


Informar Agência e Conta para pagamento.

**Nos preços ofertados já estão inclusos os tributos, fretes, taxas, seguros, encargos sociais, trabalhistas e todas as demais despesas necessárias à execução do objeto.**

Campo Mourão-Pr, 04 de dezembro de 2025

Documento assinado digitalmente  
**gov.br** MARIA MARTE SCHITICOSKI  
Data: 05/12/2025 11:24:06-0300  
Verifique em <https://validar.iti.gov.br>

**MARIA MARTE SCHITICOSKI**  
Sócia administradora  
Rg4935580-5- Sesp/PR  
CPF:026.219.269-16



Início > Espumados > Circuito > Circuito Motricidade 1

## Circuito Motricidade 1

PREÇO SOB CONSULTA

### Descrição

11 Peças

360 X 240 x 75CM

## TATAMES



COM TEXTURA

### TATAME 100X100 e 200X100

Ideal para:

QUADRA DE FUTEBOL INFANTIL, PLAYGROUND, ESCOLAS, PRÁTICAS DE KARATÊ, TAEKWOND, MUAYTHAI.



ESPESSURA  
20MM

Cores:														
100X100	Cód. 801	Cód. 802	Cód. 803	Cód. 804	Cód. 805	Cód. 806	Cód. 807	Cód. 808	Cód. 809	Cód. 810	Cód. 811	Cód. 812	Cód. 813	Cód. 814
200X100	Cód. 926	Cód. 927	Cód. 928	Cód. 929	Cód. 930	Cód. 931	Cód. 932	Cód. 933	Cód. 934	Cód. 935	Cód. 936	Cód. 937	Cód. 938	Cód. 939



COM TEXTURA

### TATAME 100X100 e 200X100

Ideal para:

JIU JITSU, AIKIDO, MMA, KUNG FU.

ESPESSURA  
30MM

Cores:														
100X100	Cód. 826	Cód. 827	Cód. 828	Cód. 829	Cód. 830	Cód. 831	Cód. 832	Cód. 833	Cód. 834	Cód. 835	Cód. 836	Cód. 837	Cód. 838	Cód. 839



## Sistema de Cadastramento Unificado de Fornecedores - SICAF

**Declaração**

Declaramos para os fins exigidos na legislação, conforme documentação registrada no SICAF, que a situação do fornecedor no momento é a seguinte:

**Dados do Fornecedor**

CNPJ: 73.334.476/0001-32 DUNS®: 906862925  
Razão Social: CENTRO OESTE - COMERCIO DE MOVEIS E EQUIPAMENTOS LTDA  
Nome Fantasia: CENTRO OESTE MOVEIS E MAQUINAS  
Situação do Fornecedor: Credenciado Data de Vencimento do Cadastro: 24/11/2026  
Natureza Jurídica: SOCIEDADE EMPRESÁRIA LIMITADA  
MEI: Não  
Porte da Empresa: Empresa de Pequeno

**Ocorrências e Impedimentos**

Ocorrência: Nada Consta  
Impedimento de Licitar: Nada Consta  
Ocorrências Impeditivas indiretas: Nada Consta  
Vínculo com "Serviço Público": Nada Consta (Dados obtidos do histórico)

**Níveis cadastrados:**

Automática: a certidão foi obtida através de integração direta com o sistema emissor. Manual: a certidão foi inserida manualmente pelo fornecedor.

**I - Credenciamento****II - Habilitação Jurídica****III - Regularidade Fiscal e Trabalhista Federal**

Receita Federal e PGFN	Validade:	27/12/2025	Automática
FGTS	Validade:	29/12/2025	Automática
Trabalhista ( <a href="http://www.tst.jus.br/certidao">http://www.tst.jus.br/certidao</a> )	Validade:	31/05/2026	Automática

**IV - Regularidade Fiscal Estadual/Distrital e Municipal**

Receita Estadual/Distrital	Validade:	11/02/2026
Receita Municipal	Validade:	29/12/2025

**V - Qualificação Técnica****VI - Qualificação Econômico-Financeira**

Validade: 30/06/2026



# CONTROLADORIA-GERAL DA UNIÃO

## Certidão Negativa Correccional - Entes Privados (ePAD, CGU-PJ, CEIS, CNEP e CEPIM)

Consultado: **CENTRO OESTE - COMERCIO DE MOVEIS E EQUIPAMENTOS LTDA**

CPF/CNPJ: **73.334.476/0001-32**

Certifica-se que, em consulta aos sistemas ePAD e CGU-PJ e aos cadastros CEIS, CNEP e CEPIM, mantidos pela Corregedoria-Geral da União, **NÃO CONSTAM** registros de penalidades vigentes ou de procedimentos acusatórios em andamento, relativos ao CPF/CNPJ consultado.

*Destaca-se que, nos termos da legislação vigente, os referidos cadastros consolidam informações prestadas pelos entes públicos, de todos os Poderes e esferas de governo.*

*Os Sistemas ePAD e CGU-PJ consolidam os dados sobre o andamento dos processos administrativos de responsabilização de entes privados no Poder Executivo Federal.*

*O Cadastro Nacional de Empresas Inidôneas e Suspensas (CEIS) apresenta a relação de empresas e pessoas físicas que sofreram sanções que implicaram a restrição de participar de licitações ou de celebrar contratos com a Administração Pública.*

*O Cadastro Nacional de Empresas Punidas (CNEP) apresenta a relação de empresas que sofreram quaisquer das punições previstas na Lei nº 12.846/2013 (Lei Anticorrupção).*

*O Cadastro de Entidades Privadas sem Fins Lucrativos Impedidas (CEPIM) apresenta a relação de entidades privadas sem fins lucrativos que estão impedidas de celebrar novos convênios, contratos de repasse ou termos de parceria com a Administração Pública Federal, em função de irregularidades não resolvidas em convênios, contratos de repasse ou termos de parceria firmados anteriormente.*

Certidão emitida às 15:53:49 do dia 05/12/2025 , com validade até o dia 04/01/2026.

Link para consulta da verificação da certidão <https://certidoes.cgu.gov.br/>

Código de controle da certidão: CfdHnuLD1hAOwDWORlpp

*Qualquer rasura ou emenda invalidará este documento.*



# CONTROLADORIA-GERAL DA UNIÃO

## Certidão Negativa Correccional - Entes Privados (ePAD, CGU-PJ, CEIS, CNEP e CEPIM)

Consultado: ANA MICHELE SANTOLIN

CPF/CNPJ: 027.071.089-28

Certifica-se que, em consulta aos sistemas ePAD e CGU-PJ e aos cadastros CEIS, CNEP e CEPIM, mantidos pela Corregedoria-Geral da União, **NÃO CONSTAM** registros de penalidades vigentes ou de procedimentos acusatórios em andamento, relativos ao CPF/CNPJ consultado.

*Destaca-se que, nos termos da legislação vigente, os referidos cadastros consolidam informações prestadas pelos entes públicos, de todos os Poderes e esferas de governo.*

*Os Sistemas ePAD e CGU-PJ consolidam os dados sobre o andamento dos processos administrativos de responsabilização de entes privados no Poder Executivo Federal.*

*O Cadastro Nacional de Empresas Inidôneas e Suspensas (CEIS) apresenta a relação de empresas e pessoas físicas que sofreram sanções que implicaram a restrição de participar de licitações ou de celebrar contratos com a Administração Pública.*

*O Cadastro Nacional de Empresas Punidas (CNEP) apresenta a relação de empresas que sofreram quaisquer das punições previstas na Lei nº 12.846/2013 (Lei Anticorrupção).*


*O Cadastro de Entidades Privadas sem Fins Lucrativos Impedidas (CEPIM) apresenta a relação de entidades privadas sem fins lucrativos que estão impedidas de celebrar novos convênios, contratos de repasse ou termos de parceria com a Administração Pública Federal, em função de irregularidades não resolvidas em convênios, contratos de repasse ou termos de parceria firmados anteriormente.*

Certidão emitida às 15:54:17 do dia 05/12/2025 , com validade até o dia 04/01/2026.

Link para consulta da verificação da certidão <https://certidoes.cgu.gov.br/>

Código de controle da certidão: Ag8y8uFLPSvIOZOtybck

*Qualquer rasura ou emenda invalidará este documento.*



Comércio de Móveis e Equipamentos Ltda.

FONE (46) 3536-6378 - E-mail: anamichele@hotmail.com

## PROPOSTA

A Centro Oeste Comercio de Moveis e Equipamentos Ltda., estabelecida na Rua Prudente de Moraes, 855, Centro, em Dois Vizinhos/PR, inscrita no CNPJ sob nº 73.334.476/0001-32, neste ato representada por seu procurador, o Sr. Avelino A. Santolin, RG. 958.063 e CPF. 156.316.309-82, propõe fornecer à Prefeitura Municipal de Marmeleiro, em estrito cumprimento ao previsto no Edital de Pregão Eletrônico nº 082/2025, conforme abaixo discriminado:

Item	Qtd	Descrição	R\$ Unit	R\$ Total
75	8	FORNO TURBO 5 ESTEIRAS: Forno industrial para panificação. Deverá vir acompanhado com 5 esteiras para pão francês; Câmara interna com acabamento em pintura de alta temperatura resistente a oxidação; Com vapor para cristalização da casca do pão francês; Com rodízios que facilitam o deslocamento; Estrutura em aço carbono com pintura epóxi ou inox; Porta com visor em vidro temperado; Iluminação interna com proteção de vidro resistente a altas temperaturas e choques térmicos; Isolamento térmico com lã de rocha; Temperatura máxima 250°C; capacidade de produção de no mínimo 125 pães por fornada; - Voltagem bivolt; Com certificação do INMETRO. Marcas de Referência: Refrisol, Prática, Pollomax ou equivalente ou de qualidade superior, <b>WICTORY WCV535D</b>	5.487,00	43.896,00
107	10	SANDUICHEIRA GRILL ELÉTRICO MULTIUSO 2 EM 1: Com abertura de 180 graus, design robusto e alça ergonômica. Potência mínima 1600W; Com seletor para controle de temperatura; Chapas antiaderentes e inclinadas para drenagem de gordura; Grip dots para evitar que os alimentos deslizem; Pés antiderrapantes e alça com isolamento térmico; Alavanca de trava e ajuste de altura; Coletor de gordura acoplado; Voltagem 110V. Apresentar certificação do INMETRO Garantia: mínima 6 meses, <b>BRITANIA BGR27</b>	233,00	2.330,00

A validade desta proposta é de 90 (noventa) dias corridos, contados da data de sua assinatura. A apresentação da proposta implicará na plena aceitação das condições estabelecidas neste edital e seus anexos. Declaro que a proponente atende aos requisitos de habilitação e o declarante atesta a veracidade das informações prestadas (art. 63, I, da Lei nº 14.133/2021).

Responsável pela assinatura do Contrato ou da Ata de Registro de Preços:

Avelino A. Santolin – Procurador  
RG. 958.63 – CPF. 156.316.309-82  
Rua Prudente de Moraes, 855, Centro, Dois Vizinhos/PR  
46 3536 6378 – [santolin.moveis@hotmail.com](mailto:santolin.moveis@hotmail.com)  
Banco do Brasil, ag. 919-9, cc. 37.377-X

Nos preços ofertados já estão inclusos os tributos, fretes, taxas, seguros, encargos sociais, trabalhistas e todas as demais despesas necessárias à execução do objeto.

Dois Vizinhos, 05 de dezembro de 2025

**CENTRO OESTE -**  
**COMERCIO DE**  
**MOVEIS E**  
**EQUIPAMENTOS :**  
**73334476000132**

Assinado de forma digital  
por CENTRO OESTE -  
COMERCIO DE MOVEIS E  
EQUIPAMENTOS :733344  
76000132  
Dados: 2025.12.05  
10:55:01 -03'00'


75	Forno Convector Digital Com Vapor 5 Esteiras WCV-535D 220v Wictory O Forno Convector Digital Com Vapor 5 Esteiras WCV-535D da Wictory é uma escolha ideal para estabelecimentos que buscam eficiência e qualidade na preparação de alimentos. Construído em aço inoxidável AISI 430 e com assadeiras em alumínio, este forno garante durabilidade e resistência. Sua capacidade para cinco assadeiras permite o preparo simultâneo de diversos itens, otimizando o tempo de produção. Equipado com sistema de cocção por convecção de ar forçado, proporciona uniformidade nos assados, melhorando significativamente o sabor e a textura dos alimentos. Além disso, o controle de temperatura ajustável até 250°C e o tempo ajustável até 99:99 minutos oferecem flexibilidade no preparo das receitas. Com um design compacto, o forno se adapta facilmente a cozinhas com espaço limitado, mantendo a eficiência de um forno turbo grande. A função de vapor manual adiciona um diferencial na crocância e no sabor dos pães e outros assados, destacando-se na formação de cascas crocantes. Este equipamento é especialmente
----	---

# Centro Oeste

Comércio de Móveis e Equipamentos Ltda.

FONE (46) 3536-6378 - E-mail: anamichele@hotmail.com

projetado para confeitarias, padarias e lanchonetes que buscam oferecer produtos de alta qualidade. Sua montagem é simples, com suportes desmontáveis que facilitam a higienização e uma mangueira para engate na rede hidráulica, simplificando sua instalação. O forno é ideal para preparar uma variedade de alimentos, como pães, cookies, folhados e outras delícias gastronômicas. Benefícios do produto e características: O Forno Convector Digital oferece benefícios que se destacam em ambientes gastronômicos. A alta durabilidade do material de construção garante resistência ao uso contínuo. Sua capacidade produtiva atende a estabelecimentos que necessitam de eficiência, assando até nove pães de 50g por assadeira. O sistema de cocção por ar forçado assegura uma distribuição uniforme do calor, resultando em produtos assados de maneira homogênea. Além disso, o controle preciso de temperatura e tempo permite ajustes exatos conforme a necessidade de cada receita. O recurso de aspersão de vapor manual é um grande aliado na obtenção de texturas e sabores diferenciados. Alta durabilidade: construído em aço inoxidável AISI 430 e assadeiras em alumínio; Alta produtividade: possibilita maior quantidade de alimentos em um curto período de tempo; Controle de tempo ajustável até 99:99 minutos; Controle de temperatura ajustável até 250°C e rápida retomada. Com vapor, a aspersão de vapor manual proporciona maior crocância e sabor aos alimentos, principalmente para formação da casca de pães; Sistema de cocção por convecção de ar forçado, proporcionando maior rapidez e uniformidade nos assados em relação ao método tradicional; Suportes da câmara de cocção desmontáveis que facilitam a higienização; Mangueira para engate na rede hidráulica; 5 assadeiras em alumínio; Instalação rápida e simplificada. Aplicações recomendadas: Este forno é perfeito para uma variedade de aplicações no setor gastronômico. Em confeitarias e padarias, ele assegura a produção de pães e doces com qualidade superior. Lanchonetes e bistrôs se beneficiam da rapidez e da uniformidade no preparo de salgados e folhados. Além disso, o forno é ideal para cozinhas gourmet que buscam aprimorar o sabor e a apresentação dos pratos servidos. Confeitarias; Padarias; Lanchonetes; Cafés bistrô; Cozinhas gourmet. Especificações técnicas: Capacidade produtiva por assadeira: 9 pães (50g cada); Peso de alimentos indicado por assadeira: 450 g; Pressão de entrada de água: 0,8-2 (kgf/cm²); Conexões de entrada de água: 3/4" (BSP); Corrente: 12 A; Frequência: 60 Hz; Potência instalada: 2,7 kW; Consumo médio de energia: 0,66 kWh; Voltagem: 220v monofásico; Distância entre assadeiras: 7 cm; Dimensões das assadeiras (AxLxP): Altura: 2 cm; Largura: 35 cm; Profundidade: 35 cm; Dimensões (AxLxP): Altura: 51 cm; Largura: 59 cm; Profundidade: 65 cm; Peso: 28 kg. Garantia: 6 meses.



107	<p>Britânia Linha Press Modelo Press - BGR27I Modelo alfanumérico BGR27I Cor Preto/Inox Peso e dimensões Altura 8,2 cm Largura 26 cm Comprimento 22 cm Peso 1,27 kg Outros Frequência 60Hz Potência 850 W Capacidade de sanduíches 2 Tipos de placas Grill, Lisa Material Aço inoxidável Com superfície antiaderente Sim Com trava de segurança Sim Com porta fio Não Com luz indicadora de funcionamento Sim Com placas removíveis Não Com puxador resistente ao calor Não</p>
-----	---



# Centro Oeste

Comércio de Móveis e Equipamentos Ltda.

FONE (46) 3536-6378 - E-mail: [anamichele@hotmail.com](mailto:anamichele@hotmail.com)







Comércio de Móveis e Equipamentos Ltda.

FONE (46) 3536-6378 - E-mail: anamichele@hotmail.com

## PROPOSTA

A Centro Oeste Comercio de Moveis e Equipamentos Ltda., estabelecida na Rua Prudente de Moraes, 855, Centro, em Dois Vizinhos/PR, inscrita no CNPJ sob nº 73.334.476/0001-32, neste ato representada por seu procurador, o Sr. Avelino A. Santolin, RG. 958.063 e CPF. 156.316.309-82, propõe fornecer à Prefeitura Municipal de Marreleiro, em estrito cumprimento ao previsto no Edital de Pregão Eletrônico nº 082/2025, conforme abaixo discriminado:

Item	Qtd	Descrição	R\$ Unit	R\$ Total
30	12	CADEIRA DE ESCRITÓRIO DIRETOR ERGONÔMICA: Cor: Preta Modelo: Executiva Encosto: Anatômico em tecido Poliéster "tela mesh", regulagem do ângulo de inclinação com sistema Back System; Assento: Espuma injetada com revestimento courvim impermeável; Braços com regulagem de altura; Pé tipo aranha com acabamento em polietileno preto, com 5 rodízios; Regulagem de altura do assento por pistão central a gás; Peso máximo suportado: 120 Kg, <b>OTELLO DIRETOR DIR 02 TELA</b>	489,00	5.868,00
75	8	FORNO TURBO 5 ESTEIRAS: Forno industrial para panificação. Deverá vir acompanhado com 5 esteiras para pão francês; Câmara interna com acabamento em pintura de alta temperatura resistente a oxidação; Com vapor para cristalização da casca do pão francês; Com rodízios que facilitam o deslocamento; Estrutura em aço carbono com pintura epóxi ou inox; Porta com visor em vidro temperado; Iluminação interna com proteção de vidro resistente a altas temperaturas e choques térmicos; Isolamento térmico com lã de rocha; Temperatura máxima 250°C; capacidade de produção de no mínimo 125 pães por fornada; - Voltagem bivolt; Com certificação do INMETRO. Marcas de Referência: Refrisol, Prática, Pollomac ou equivalente ou de qualidade superior, <b>WICTORY WCV535D</b>	5.487,00	43.896,00
107	10	SANDUICHEIRA GRILL ELÉTRICO MULTIUSO 2 EM 1: Com abertura de 180 graus, design robusto e alça ergonômica. Potência mínima 1600W; Com seletor para controle de temperatura; Chapas antiaderentes e inclinadas para drenagem de gordura; Grip dots para evitar que os alimentos deslizem; Pés antiderrapantes e alça com isolamento térmico; Alavanca de trava e ajuste de altura; Coletor de gordura acoplado; Voltagem 110V. Apresentar certificação do INMETRO Garantia: mínima 6 meses, <b>BRITANIA BGR27</b>	233,00	2.330,00
109	01	SOFÁ 2 E 3 LUGARES: Conjunto estofado Revestimento em tecido suede marrom ou cinza escuro; Encosto com almofadas soltas; Assento fixo com pillow de no mínimo 8cm; Preenchimento das almofadas misto com fibras siliconizadas; Braços com espuma de alta densidade de no mínimo 3 cm; Pés em madeira; Medidas mínimas: 2 lugares A 0,90 m x L 1,50 x P 0,80 m; 3 lugares A 0,9 m x L 2,00 m x P 0,82 m Garantia mínima: 12 meses, <b>KOLONETZ DEVILE</b>	2.536,51	2.536,51

A validade desta proposta é de 90 (noventa) dias corridos, contados da data de sua assinatura. A apresentação da proposta implicará na plena aceitação das condições estabelecidas neste edital e seus anexos. Declaro que a proponente atende aos requisitos de habilitação e o declarante atesta a veracidade das informações prestadas (art. 63, I, da Lei nº 14.133/2021).

Responsável pela assinatura do Contrato ou da Ata de Registro de Preços:

Avelino A. Santolin – Procurador

RG. 958.63 – CPF. 156.316.309-82

Rua Prudente de Moraes, 855, Centro, Dois Vizinhos/PR

46 3536 6378 – [santolin.moveis@hotmail.com](mailto:santolin.moveis@hotmail.com)

Banco do Brasil, ag. 919-9, cc. 37.377-X

Nos preços ofertados já estão inclusos os tributos, fretes, taxas, seguros, encargos sociais, trabalhistas e todas as demais despesas necessárias à execução do objeto.

Dois Vizinhos, 10 de dezembro de 2025

Avelino A. Santolin – Procurador  
RG. 958.063 – CPF. 156.316.309-82

CENTRO OESTE -  
COMERCIO DE  
MOVEIS E  
EQUIPAMENTOS :7  
3334476000132


Assinado de forma digital  
por CENTRO OESTE -  
COMERCIO DE MOVEIS E  
EQUIPAMENTOS :7333447  
6000132  
Dados: 2025.12.10  
11:01:20 -03'00'

# Centro Oeste

Comércio de Móveis e Equipamentos Ltda.

FONE (46) 3536-6378 - E-mail: anamichele@hotmail.com

- 30 Cadeira de Escritório Diretor Giratória Preta - DIR-002 Otello A cadeira de escritório DIR-002 preta da Otello possui estilo diretor, é giratória e com revestimento estofado e assento acolchoado. Isso facilita o seu dia a dia, como pegar arquivos ou se movimentar de um lado para o outro. Assento e pés reguláveis para que você usufrua o que esta cadeira pode lhe oferecer. Este produto não é indicado para uso contínuo. Além disso, a escolha de uma cadeira de escritório correta é imprescindível, tanto para a saúde quanto para a produtividade! Atenção: A tonalidade da cor do tecido pode variar de acordo com o lote do fabricante. Ficha Técnica Marca Otello Referência DIR-002 Modelo DIR-002 Material da Estrutura Plástico e Aço Tipo Diretor Características Giratória, regulagem de altura Revestimento Estofado Material do Revestimento Malha e Espuma Densidade D-48 Assento Acolchoado Pés Rodízios Quantidade de Pés 5 Cor Preto Quantidade 1 Peso do Produto 10,2kg Dimensões do Produto Largura: 58cm Altura: 87cm Profundidade: 58cm Prazo de Garantia 03 meses de garantia legal. Conteúdo da Embalagem 1 Cadeira de Escritório. Manual Atenção A tonalidade da cor do tecido pode variar de acordo com o lote do fabricante



- 75 Forno Convector Digital Com Vapor 5 Esteiras WCV-535D 220v Wictory O Forno Convector Digital Com Vapor 5 Esteiras WCV-535D da Wictory é uma escolha ideal para estabelecimentos que buscam eficiência e qualidade na preparação de alimentos. Construído em aço inoxidável AISI 430 e com assadeiras em alumínio, este forno garante durabilidade e resistência. Sua capacidade para cinco assadeiras permite o preparo simultâneo de diversos itens, otimizando o tempo de produção. Equipado com sistema de cocção por convecção de ar forçado, proporciona uniformidade nos assados, melhorando significativamente o sabor e a textura dos alimentos. Além disso, o controle de temperatura ajustável até 250°C e o tempo ajustável até 99:99 minutos oferecem flexibilidade no preparo das receitas. Com um design compacto, o forno se adapta facilmente a cozinhas com espaço limitado, mantendo a eficiência de um forno turbo grande. A função de vapor manual adiciona um diferencial na crocância e no sabor dos pães e outros assados, destacando-se na formação de cascas crocantes. Este equipamento é especialmente projetado para confeitarias, padarias e lanchonetes que buscam oferecer produtos de alta qualidade. Sua montagem é simples, com suportes desmontáveis que facilitam a higienização e uma mangueira para engate na rede hidráulica, simplificando sua instalação. O forno é ideal para preparar uma variedade de alimentos, como pães, cookies, folhados e outras delícias gastronômicas. Benefícios do produto e características: O Forno Convector Digital oferece benefícios que se destacam em ambientes gastronômicos. A alta durabilidade do material de construção garante resistência ao uso contínuo. Sua capacidade produtiva atende a estabelecimentos que necessitam de eficiência, assando até nove pães de 50g por assadeira. O sistema de cocção por ar forçado assegura uma distribuição uniforme do calor, resultando em produtos assados de maneira homogênea. Além disso, o controle preciso de temperatura e tempo permite ajustes exatos conforme a necessidade de cada receita. O recurso de aspersão de vapor manual é um grande aliado na obtenção de texturas e sabores diferenciados. Alta durabilidade: construído em aço inoxidável AISI 430 e assadeiras em alumínio; Alta produtividade: possibilita maior quantidade de alimentos em um curto período de tempo; Controle de tempo ajustável até 99:99 minutos; Controle de temperatura ajustável até 250°C e rápida retomada. Com vapor, a aspersão de vapor manual proporciona maior crocância e sabor aos alimentos, principalmente para formação da casca de pães; Sistema de cocção por convecção de ar forçado, proporcionando maior rapidez e uniformidade nos assados em relação ao método tradicional; Suportes da câmara de cocção desmontáveis que facilitam a higienização; Mangueira para engate na rede hidráulica; 5 assadeiras em alumínio; Instalação rápida e simplificada. Aplicações recomendadas: Este forno é perfeito para uma variedade de aplicações no setor gastronômico. Em confeitarias e padarias, ele assegura a produção de pães e doces com qualidade superior. Lanchonetes e bistrôs se beneficiam da rapidez e da

# Centro Oeste

Comércio de Móveis e Equipamentos Ltda.

FONE (46) 3536-6378 - E-mail: anamichele@hotmail.com

uniformidade no preparo de salgados e folhados. Além disso, o forno é ideal para cozinhas gourmet que buscam aprimorar o sabor e a apresentação dos pratos servidos. Confeitarias; Padarias; Lanchonetes; Cafés bistrô; Cozinhas gourmet. Especificações técnicas: Capacidade produtiva por assadeira: 9 pães (50g cada); Peso de alimentos indicado por assadeira: 450 g; Pressão de entrada de água: 0,8-2 (kgf/cm<sup>2</sup>); Conexões de entrada de água: 3/4" (BSP); Corrente: 12 A; Frequência: 60 hz; Potência instalada: 2,7 kW; Consumo médio de energia: 0,66 kWh; Voltagem: 220v monofásico; Distância entre assadeiras: 7 cm; Dimensões das assadeiras (AxLxP): Altura: 2 cm; Largura: 35 cm; Profundidade: 35 cm; Dimensões (AxLxP): Altura: 51 cm; Largura: 59 cm; Profundidade: 65 cm; Peso: 28 kg. Garantia: 6 meses.



- 107 Britânia Linha Press Modelo Press - BGR27I Modelo alfanumérico BGR27I Cor Preto/Inox Peso e dimensões Altura 8,2 cm Largura 26 cm Comprimento 22 cm Peso 1,27 kg Outros Frequência 60Hz Potência 850 W Capacidade de sanduíches 2 Tipos de placas Grill, Lisa Material Aço inoxidável Com superfície antiaderente Sim Com trava de segurança Sim Com porta fio Não Com luz indicadora de funcionamento Sim Com placas removíveis Não Com puxador resistente ao calor Não



- 109 O sofá Deville Kolonetz é um modelo conhecido por oferecer conforto e bom custo-benefício, com estrutura de madeira de eucalipto, assentos com molas e espuma D-23 (variando por modelo), e disponível em conjuntos de 2 e 3 lugares, sendo ideal para salas de estar e TV, com opções de tecidos como suede e cores variadas. Características Comuns: Tipos: Conjunto de 2 e 3 lugares Estrutura: Madeira de eucalipto reflorestado e chapas de OSB, com pés de madeira. percintas elásticas, espuma D-23. com enchimento de fibras siliconadas mistas com

# Centro Oeste

Comércio de Móveis e Equipamentos Ltda.

FONE (46) 3536-6378 - E-mail: [anamichele@hotmail.com](mailto:anamichele@hotmail.com)

flocos de espuma. Braços: Espuma D-20. Tecido



DEVILE

Diferencial



## Sistema de Cadastramento Unificado de Fornecedores - SICAF

**Declaração**

Declaramos para os fins exigidos na legislação, conforme documentação registrada no SICAF, que a situação do fornecedor no momento é a seguinte:

**Dados do Fornecedor**

CNPJ: 47.646.580/0001-52  
Razão Social: FRANCIELE ELETRO LTDA  
Nome Fantasia: FRANCIELE ELETRO MOVEIS  
Situação do Fornecedor: Credenciado Data de Vencimento do Cadastro: 20/07/2026  
Natureza Jurídica: SOCIEDADE EMPRESÁRIA LIMITADA  
MEI: Não  
Porte da Empresa: Micro Empresa

**Ocorrências e Impedimentos**

Ocorrência: Nada Consta  
Impedimento de Licitar: Nada Consta  
Ocorrências Impeditivas indiretas: Nada Consta  
Vínculo com "Serviço Público": Nada Consta (Dados obtidos do histórico)

**Níveis cadastrados:**

Automática: a certidão foi obtida através de integração direta com o sistema emissor. Manual: a certidão foi inserida manualmente pelo fornecedor.

**I - Credenciamento****II - Habilitação Jurídica****III - Regularidade Fiscal e Trabalhista Federal**

Receita Federal e PGFN	Validade:	22/03/2026	Automática
FGTS	Validade:	21/12/2025	Automática
Trabalhista ( <a href="http://www.tst.jus.br/certidao">http://www.tst.jus.br/certidao</a> )	Validade:	11/04/2026	Automática

**IV - Regularidade Fiscal Estadual/Distrital e Municipal**

Receita Estadual/Distrital	Validade:	09/01/2026
Receita Municipal	Validade:	04/01/2026

**V - Qualificação Técnica****VI - Qualificação Econômico-Financeira**

Validade: 30/06/2026



# CONTROLADORIA-GERAL DA UNIÃO

## Certidão Negativa Correccional - Entes Privados (ePAD, CGU-PJ, CEIS, CNEP e CEPIM)

Consultado: **FRANCIELE ELETRO LTDA**

CPF/CNPJ: **47.646.580/0001-52**

Certifica-se que, em consulta aos sistemas ePAD e CGU-PJ e aos cadastros CEIS, CNEP e CEPIM, mantidos pela Corregedoria-Geral da União, **NÃO CONSTAM** registros de penalidades vigentes ou de procedimentos acusatórios em andamento, relativos ao CPF/CNPJ consultado.

*Destaca-se que, nos termos da legislação vigente, os referidos cadastros consolidam informações prestadas pelos entes públicos, de todos os Poderes e esferas de governo.*

Os [Sistemas ePAD e CGU-PJ](#) consolidam os dados sobre o andamento dos processos administrativos de responsabilização de entes privados no Poder Executivo Federal.

O [Cadastro Nacional de Empresas Inidôneas e Suspensas \(CEIS\)](#) apresenta a relação de empresas e pessoas físicas que sofreram sanções que implicaram a restrição de participar de licitações ou de celebrar contratos com a Administração Pública.

O [Cadastro Nacional de Empresas Punidas \(CNEP\)](#) apresenta a relação de empresas que sofreram quaisquer das punições previstas na Lei nº 12.846/2013 (Lei Anticorrupção).

O [Cadastro de Entidades Privadas sem Fins Lucrativos Impedidas \(CEPIM\)](#) apresenta a relação de entidades privadas sem fins lucrativos que estão impedidas de celebrar novos convênios, contratos de repasse ou termos de parceria com a Administração Pública Federal, em função de irregularidades não resolvidas em convênios, contratos de repasse ou termos de parceria firmados anteriormente.

Certidão emitida às 15:55:25 do dia 05/12/2025 , com validade até o dia 04/01/2026.

Link para consulta da verificação da certidão <https://certidoes.cgu.gov.br/>

Código de controle da certidão: nOrU9U1dOZywjsPqELCD

*Qualquer rasura ou emenda invalidará este documento.*



# CONTROLADORIA-GERAL DA UNIÃO

## Certidão Negativa Correccional - Entes Privados (ePAD, CGU-PJ, CEIS, CNEP e CEPIM)

Consultado: **FRANCIELE FORMIGARI**

CPF/CNPJ: **073.337.809-96**

Certifica-se que, em consulta aos sistemas ePAD e CGU-PJ e aos cadastros CEIS, CNEP e CEPIM, mantidos pela Corregedoria-Geral da União, **NÃO CONSTAM** registros de penalidades vigentes ou de procedimentos acusatórios em andamento, relativos ao CPF/CNPJ consultado.

*Destaca-se que, nos termos da legislação vigente, os referidos cadastros consolidam informações prestadas pelos entes públicos, de todos os Poderes e esferas de governo.*

*Os Sistemas ePAD e CGU-PJ consolidam os dados sobre o andamento dos processos administrativos de responsabilização de entes privados no Poder Executivo Federal.*

*O Cadastro Nacional de Empresas Inidôneas e Suspensas (CEIS) apresenta a relação de empresas e pessoas físicas que sofreram sanções que implicaram a restrição de participar de licitações ou de celebrar contratos com a Administração Pública.*

*O Cadastro Nacional de Empresas Punidas (CNEP) apresenta a relação de empresas que sofreram quaisquer das punições previstas na Lei nº 12.846/2013 (Lei Anticorrupção).*

*O Cadastro de Entidades Privadas sem Fins Lucrativos Impedidas (CEPIM) apresenta a relação de entidades privadas sem fins lucrativos que estão impedidas de celebrar novos convênios, contratos de repasse ou termos de parceria com a Administração Pública Federal, em função de irregularidades não resolvidas em convênios, contratos de repasse ou termos de parceria firmados anteriormente.*

Certidão emitida às 15:55:51 do dia 05/12/2025 , com validade até o dia 04/01/2026.

Link para consulta da verificação da certidão <https://certidoes.cgu.gov.br/>

Código de controle da certidão: oS1iGFKGL71PA4gU23zM

*Qualquer rasura ou emenda invalidará este documento.*



# FRANCIELE ELETRO MÓVEIS

998

 (47) 99983-9919 licitacao.francieleeleetro@gmail.com

FRANCIELE ELETRO LTDA – CNPJ 47.646.580/0001-52 - I.E. 261867555 – AVENIDA ANTONIO LUCAS DE ARAUJO 3431-D, CENTRO, NOVA MAMORE/RO, CEP 76.857-000 - REPRESENTANTE LEGAL: FRANCIELE FORMIGARI - CPF 073.337.809-96 RG 6512524, SÓCIO-ADMINISTRADOR – [licitacao.francieleeleetro@gmail.com](mailto:licitacao.francieleeleetro@gmail.com)  
DADOS BANCÁRIOS: BANCO DO BRASIL – AG. 466-9 C.C. 39425-4 – (47) 99983-9919.

## PROPOSTA COMERCIAL

AO MUNICÍPIO DE MARMELEIRO

PREGÃO ELETRÔNICO Nº 082/2025

**OBJETO:** REGISTRO DE PREÇOS para futura e eventual contratação de empresa para fornecimento de equipamentos eletrônicos, eletrodomésticos e móveis em geral, brinquedoteca, câmara fria, kid play, playground, equipamentos hospitalares, equipamentos e materiais diversos (lona para tatame, tatame, soprador de folhas, tenda e vasos decorativos, etc.), atendendo as necessidades dos Departamentos solicitantes.

ITEM	DESCRIPTIVO	MARCA MODELO	UND	QTD	PREÇO UNIT	PREÇO TOTAL
77	<b>FREEZER HORIZONTAL</b> com as seguintes características: - Capacidade aproximada de 300 litros; - Alimentação 110 V; - Classificação de eficiência energética A; - Abertura em uma porta; Garantia 12 meses.	HQ 315CFH	UND	1	R\$ 2.300,00	R\$ 2.300,00
80	<b>FRIGOBAR:</b> Capacidade mínima: 80 litros; Porta reversível; Prateleira removível; Voltagem: 127v. Cor: branco; Medidas mínimas: Altura: 63cm; Largura: 47cm; Profundidade: 44cm; Garantia de fabricação de no mínimo 12 meses.	HQ 93FB	UND	3	R\$ 1.000,00	R\$ 3.000,00
106	<b>REFRIGERADOR DUPLEX 450L</b> Com freezer; Tipo de degelo: frost free; Quantidade de portas: 02; Capacidade mínima total: 450 litros; Capacidade mínima freezer: 98 litros; Eficiência energética: Classe A; Voltagem: 127v; Prateleiras: Removíveis e reguláveis; Produto com certificação INMETRO; Garantia de fabricação de no mínimo 12 meses.	CONSUL CRM56	UND	4	R\$ 3.040,00	R\$ 12.160,00

**VALOR TOTAL DA PROPOSTA – R\$ 17.460,00 - DEZESSETE MIL, QUATROCENTOS E SESSENTA REAIS**

Declaramos estarem incluídos nos preços propostos todos os impostos, tributos, taxas, encargos sociais e trabalhistas, bem como outras despesas diretas e/ou indiretas, e quaisquer outros ônus, que porventura possam recair sobre o fornecimento do objeto da presente licitação, os quais serão de responsabilidade única e exclusiva do emitente da proposta.

**Prazo de validade da proposta: 90 (noventa) dias****Prazo de entrega: 15 (quinze) dias úteis****Prazo de pagamento: 15 (quinze) dias****Prazo de garantia: 12 (doze) meses**

NOVA MAMORE, 05 de DEZEMBRO de 2025.

**FRANCIELE  
FORMIGARI:0  
7333780996**

Assinado de forma digital  
por FRANCIELE  
FORMIGARI:07333780996  
Dados: 2025.12.05  
10:31:27 -03'00'

FRANCIELE FORMIGARI - RG 6512524  
CPF 073.337.809-96 - SÓCIO-ADMINISTRADOR  
FRANCIELE ELETRO LTDA CNPJ 47.646.580/0001-52

**47.646.580/0001-52  
FRANCIELE  
ELETRO LTDA**

AVENIDA ANTONIO LUCAS DE  
ARAUJO 3431-D, CENTRO, NOVA  
MAMORE/RO, CEP 76.857-000

FRANCIELE ELETRO LTDA – CNPJ 47.646.580/0001-52

AVENIDA ANTONIO LUCAS DE ARAUJO 3431-D, CENTRO, NOVA MAMORE/RO, CEP 76.857-000



(47) 99983-9919

licitacao.francieleeleetro@gmail.com

## DECLARAÇÕES UNIFICADAS

**FRANCIELE ELETRO LTDA**, pessoa jurídica de direito privado, inscrita no CNPJ/MF sob o nº. **47.646.580/0001-52**, com sede localizada na **RUA JOÃO MACHADO, nº. 143**, Bairro **CENTRO**, Município de **AVENIDA ANTONIO LUCAS DE ARAUJO 3431-D, CENTRO, NOVA MAMORE/RO, CEP 76.857-000**, por intermédio de seu representante legal o Sr. **FRANCIELE FORMIGARI, SÓCIO-ADMINISTRADOR**, portador do Registro Geral de nº. **6512524** e inscrito no CPF/MF sob o nº. **073.337.809-96**, **DECLARO**, sob as penas da lei:

**a)** que a empresa se encontra em situação regular perante o Ministério do Trabalho, no que se refere à observância do disposto no inciso XXXIII do artigo 7º da Constituição Federal;

**b)** Que a empresa atende às normas relativas à saúde e segurança no Trabalho, para os fins estabelecidos pelo parágrafo único do artigo 117 da Constituição do Estado de São Paulo;

**c)** Estar ciente da obrigação de manter o endereço da empresa atualizado junto à Câmara Municipal, e de que as notificações e comunicações formais decorrentes da execução do Contrato serão efetuadas no endereço que constar em seu preâmbulo;

**d)** Para o caso de empresas em recuperação judicial: estar ciente de que no momento da assinatura do Contrato deverei apresentar cópia do ato de nomeação do administrador judicial ou se o administrador for pessoa jurídica, o nome do profissional responsável pela condução do processo e, ainda, declaração, relatório ou documento equivalente do juízo ou do administrador, de que o plano de recuperação judicial está sendo cumprido;

**e)** Para o caso de empresas em recuperação extrajudicial: está ciente de que no momento da assinatura do Contrato deverá apresentar comprovação documental de que as obrigações do plano de recuperação extrajudicial estão sendo cumpridas;

**f)** Inexiste sobre a empresa qualquer impedimento legal para licitar ou contratar com a administração, assim como, não se enquadra em nenhuma das restrições de participação

**g)** Não possui em seu quadro societário, servidor público do município de Cotia da ativa ou empregado de empresa pública ou de sociedade de economia mista;

**h)** Tem pleno conhecimento de que a falsa declaração constitui infração penal, tipificada no Artigo 299 do Código Penal.

**I)** Declaramos, para os devidos fins de direito, na qualidade de Proponente dos procedimentos licitatórios, instaurados por este Município, que o(a) responsável legal da empresa é o(a) Sr.(a) **FRANCIELE FORMIGARI**, Portador(a) do RG sob nº **6512524** e CPF nº **073.337.809-96**, cuja função/cargo é **sócio administrador, responsável pela assinatura do contrato/Ata**.

**J)** Declaramos, para os devidos fins que em caso de qualquer comunicação futura referente a este processo licitatório, bem como em caso de eventual contratação, **concordo que a Ata de Registro de Preços/Contrato** seja encaminhado para o seguinte endereço: **E-mail: [licitacao.francieleeleetro@gmail.com](mailto:licitacao.francieleeleetro@gmail.com) - Telefone: (47) 99983-9919**.

NOVA MAMORE, 05 de DEZEMBRO de 2025.

FRANCIELE  
FORMIGARI:07  
333780996

Assinado de forma digital  
por FRANCIELE  
FORMIGARI:07333780996  
Dados: 2025.12.05  
10:31:44 -03'00'

FRANCIELE FORMIGARI - RG 6512524  
CPF 073.337.809-96 - SÓCIO-ADMINISTRADOR  
FRANCIELE ELETRO LTDA CNPJ 47.646.580/0001-52

47.646.580/0001-52  
FRANCIELE  
ELETRO LTDA

AVENIDA ANTONIO LUCAS DE  
ARAUJO 3431-D, CENTRO, NOVA  
MAMORE/RO, CEP 76.857-000

(47) 99983-9919

licitacao.francieleeleetro@gmail.com

## DECLARAÇÃO HABILITAÇÃO E CONCORDÂNCIA PARA O TRATAMENTO DE DADOS PESSOAIS

Pelo presente instrumento, a empresa **FRANCIELE ELETRO LTDA**, CNPJ **47.646.580/0001-52**, com sede na **AVENIDA ANTONIO LUCAS DE ARAUJO 3431-D, CENTRO, NOVA MAMORE/RO, CEP 76.857-000**, por meio de seu representante legal infra-assinado, declara, ter plena ciência das normas da Lei Geral de Proteção de Dados Pessoais – LGPD (Lei Federal nº 13.079, de 14/08/2018), a coletar e tratar os dados pessoais de seus representantes, para o fim de viabilizar o presente procedimento licitatório e futura contratação.

## DECLARAÇÃO DE REGULARIDADE PERANTE O MINISTÉRIO DO TRABALHO E EMPREGO

Pelo presente instrumento, a empresa **FRANCIELE ELETRO LTDA**, CNPJ **47.646.580/0001-52**, com sede na **AVENIDA ANTONIO LUCAS DE ARAUJO 3431-D, CENTRO, NOVA MAMORE/RO, CEP 76.857-000**, por meio de seu representante legal infra-assinado, DECLARA, sob as penas da Lei, que não utiliza mão de obra direta ou indireta de menores de 18 (dezoito) anos para a realização de trabalhos noturnos, perigosos ou insalubres, bem como não utiliza, para qualquer trabalho, mão de obra direta ou indireta de menores de 16 (dezesseis) anos, exceto na condição de aprendiz, a partir de 14 (quatorze) anos (conforme Lei nº 9.854/99).

## DECLARAÇÃO DE HABILITAÇÃO SOCIAL

Pelo presente instrumento, a empresa **FRANCIELE ELETRO LTDA**, registrada sob o CNPJ nº **47.646.580/0001-52** com sede na **AVENIDA ANTONIO LUCAS DE ARAUJO 3431-D, CENTRO, NOVA MAMORE/RO, CEP 76.857-000** por meio de seu representante legal infra-assinado, DECLARA, para os fins do disposto no inciso IV, do art. 63 e art. 116 da Lei nº 14.133/2021, que cumpre plenamente as exigências de reserva de cargos para pessoas com deficiência e para reabilitado da Previdência Social, previstas em Lei e em outras normas específicas.

## DECLARAÇÃO DE MICROEMPRESA (ME) / EMPRESA DE PEQUENO PORTE (EPP)

Pela presente, DECLARO, sob as penas da Lei e para efeito de aplicação do previsto no Capítulo V da Lei Complementar nº 123/06 (alterada pela LC nº 147/14 e demais alterações), que a **FRANCIELE ELETRO LTDA**, inscrita no CNPJ sob o nº **47.646.580/0001-52**, se enquadra como empresa de pequeno porte – EPP, para efeito de participação no pregão em epígrafe, estando apta a usufruir dos benefícios nela previstos, dos benefícios do art. 4º, § 2º da Lei Federal nº 14.133/21, bem como não está enquadrada nas hipóteses de exclusão dos benefícios a que se refere o art. 3º, §§ 4º e seguintes da LC nº 123/06.

NOVA MAMORE, 05 de DEZEMBRO de 2025.

FRANCIELE

FORMIGARI:0

7333780996

FRANCIELE FORMIGARI - RG 6512524  
CPF 073.337.809-96 - SÓCIO-ADMINISTRADOR  
FRANCIELE ELETRO LTDA CNPJ 47.646.580/0001-52

Assinado de forma digital  
por FRANCIELE  
FORMIGARI:07333780996  
Dados: 2025.12.05  
10:31:55 -03'00'

47.646.580/0001-52

FRANCIELE

ELETRO LTDA

AVENIDA ANTONIO LUCAS DE  
ARAUJO 3431-D, CENTRO, NOVA  
MAMORE/RO, CEP 76.857-000

(47) 99983-9919

licitacao.francieleeleetro@gmail.com

## DECLARAÇÃO DE ELABORAÇÃO INDEPENDENTE DE PROPOSTA E ATUAÇÃO CONFORME AO MARCO LEGAL ANTICORRUPÇÃO

**FRANCIELE ELETRO LTDA**, pessoa jurídica de direito privado, inscrita no CNPJ/MF sob o nº. **47.646.580/0001-52**, com sede localizada na **AVENIDA ANTONIO LUCAS DE ARAUJO 3431-D, CENTRO, NOVA MAMORE/RO, CEP 76.857-000, CEP 89247-000**, por intermédio de seu representante legal o Sr. **FRANCIELE FORMIGARI, SÓCIO-ADMINISTRADOR**, portador do Registro Geral de nº. **6512524** e inscrito no CPF/MF sob o nº. **073.337.809-96**, **DECLARO**, sob as penas da Lei, especialmente o artigo 299 do Código Penal Brasileiro, que:

- a) a proposta apresentada foi elaborada de maneira independente e o seu conteúdo não foi, no todo ou em parte, direta ou indiretamente, informado ou discutido com qualquer outro licitante ou interessado, em potencial ou de fato, no presente procedimento licitatório;
- b) a intenção de apresentar a proposta não foi informada ou discutida com qualquer outro licitante ou interessado, em potencial ou de fato, no presente procedimento licitatório;
- c) o licitante não tentou, por qualquer meio ou por qualquer pessoa, influir na decisão de qualquer outro licitante ou interessado, em potencial ou de fato, no presente procedimento licitatório;
- d) o conteúdo da proposta apresentada não será, no todo ou em parte, direta ou indiretamente, comunicado ou discutido com qualquer outro licitante ou interessado, em potencial ou de fato, no presente procedimento licitatório antes da adjudicação do objeto;
- e) o conteúdo da proposta apresentada não foi, no todo ou em parte, informado, discutido ou recebido de qualquer integrante relacionado, direta ou indiretamente, ao órgão licitante antes da abertura oficial das propostas; e
- f) o representante legal do licitante está plenamente ciente do teor e da extensão desta declaração e que detém plenos poderes e informações para firmá-la.

**DECLARO**, ainda, que a pessoa jurídica que represento conduz seus negócios de forma a coibir fraudes, corrupção e a prática de quaisquer outros atos lesivos à Administração Pública, nacional ou estrangeira, em atendimento à Lei Federal nº 12.846/2013, tais como:

I Prometer, oferecer ou dar, direta ou indiretamente, vantagem indevida a agente público, ou a terceira pessoa a ele relacionada;

II Comprovadamente, financiar, custear, patrocinar ou de qualquer modo subvencionar a prática dos atos ilícitos previstos em Lei;

III Comprovadamente, utilizar-se de interposta pessoa física ou jurídica para ocultar ou dissimular seus reais interesses ou a identidade dos beneficiários dos atos praticados;

IV No tocante a licitações e Contratos:

- a) frustrar ou fraudar, mediante ajuste, combinação ou qualquer outro expediente, o caráter competitivo de procedimento licitatório público;
- b) impedir, perturbar ou fraudar a realização de qualquer ato de procedimento licitatório público;
- c) afastar ou procurar afastar licitante, por meio de fraude ou oferecimento de vantagem de qualquer tipo;
- d) fraudar licitação pública ou instrumento equivalente ao Contrato dela decorrente;
- e) criar, de modo fraudulento ou irregular, pessoa jurídica para participar de licitação pública ou celebrar instrumento equivalente ao Contrato administrativo;
- f) obter vantagem ou benefício indevido, de modo fraudulento, de modificações ou prorrogações de Contratos celebrados com a administração pública, sem autorização em lei, no ato convocatório da licitação pública ou nos respectivos instrumentos contratuais; ou
- g) manipular ou fraudar o equilíbrio econômico-financeiro dos Contratos celebrados com a administração pública;

V Dificultar atividade de investigação ou fiscalização de órgãos, entidades ou agentes públicos, ou intervir em sua atuação, inclusive no âmbito das agências reguladoras e dos órgãos de fiscalização do sistema financeiro nacional.

NOVA MAMORE, 05 de DEZEMBRO de 2025.

**FRANCIELE  
FORMIGARI:0  
7333780996**

Assinado de forma digital  
por FRANCIELE  
FORMIGARI:07333780996  
Dados: 2025.12.05  
10:32:04 -03'00'

FRANCIELE FORMIGARI - RG 6512524  
CPF 073.337.809-96 - SÓCIO-ADMINISTRADOR  
FRANCIELE ELETRO LTDA CNPJ 47.646.580/0001-52

**47.646.580/0001-52  
FRANCIELE  
ELETRO LTDA**

AVENIDA ANTONIO LUCAS DE  
ARAUJO 3431-D, CENTRO, NOVA  
MAMORE/RO, CEP 76.857-000



# FRANCIELE ELETRO MÓVEIS

1002

 (47) 99983-9919

 [licitacao.francieleeleetro@gmail.com](mailto:licitacao.francieleeleetro@gmail.com)

## INFORMAÇÕES NECESSÁRIAS PARA A CONTRATAÇÃO

A empresa **FRANCIELE ELETRO LTDA**, inscrita no CNPJ n. **47.646.580/0001-52**, localizada **AVENIDA ANTONIO LUCAS DE ARAUJO 3431-D, CENTRO, NOVA MAMORE/RO, CEP 76.857-000**, com telefone **(47) 9 9983-9919**, endereço de e-mail [licitacao.francieleeleetro@gmail.com](mailto:licitacao.francieleeleetro@gmail.com), por meio de seu representante legal **FRANCIELE FORMIGARI**, inscrito no CPF **073.337.809-96** e RG **6512524**, DECLARA, caso seja vencedora da licitação, as seguintes informações:

### 1. Dados Bancários para o pagamento:

**Banco:** BANCO DO BRASIL

**Agência:** 466-9

**Conta:** 39425-4

### Dados do Responsável Legal pela assinatura do contrato:

**Nome:** FRANCIELE FORMIGARI

**CPF:** 073.337.809-9

**RG:** 6512524

**Telefone:** (47) 9 9983-9919

**E-mail:** [licitacao.francieleeleetro@gmail.com](mailto:licitacao.francieleeleetro@gmail.com)

**Endereço:** AVENIDA ANTONIO LUCAS DE ARAUJO 3431-D, CENTRO, NOVA MAMORE/RO, CEP 76.857-000

NOVA MAMORE, 05 de DEZEMBRO de 2025.


FRANCIELE  
FORMIGARI:07  
333780996

Assinado de forma digital  
por FRANCIELE  
FORMIGARI:07333780996  
Dados: 2025.12.05  
10:32:12 -03'00'

FRANCIELE FORMIGARI - RG 6512524  
CPF 073.337.809-96 - SÓCIO-ADMINISTRADOR  
FRANCIELE ELETRO LTDA CNPJ 47.646.580/0001-52

47.646.580/0001-52  
**FRANCIELE  
ELETRO LTDA**

AVENIDA ANTONIO LUCAS DE  
ARAUJO 3431-D, CENTRO, NOVA  
MAMORE/RO, CEP 76.857-000



☆☆☆☆☆ (0)

**Frete Grátis Sul/Sudeste**

## Freezer e Conservador Horizontal HQ 315 Litros Branco HQ-315CFH

## Freezer e Conservador Horizontal HQ 315 Litros Branco HQ-315CFH

Freezer Horizontal HQ – Eficiência e Versatilidade para Todos os Momentos!

Os **Freezers Horizontais HQ combinam inovação e praticidade** para atender suas necessidades no dia a dia, seja em casa, no comércio ou em momentos especiais. Disponíveis em capacidades que variam de 110L a 315L, eles são a escolha inteligente para quem busca eficiência energética, operação silenciosa e máxima durabilidade.

Seu sistema de refrigeração com gás ecológico R600a proporciona excelente desempenho, enquanto o design moderno e compacto garante que se adapte perfeitamente a qualquer espaço. Viva cada momento com a segurança e qualidade que só a HQ oferece!

- Muito mais econômico (selo A+++)
- Silencioso
- FAST FREEZING: Resfriamento rápido e eficaz para preservar alimentos.
- Rodas integradas
- Pés ajustáveis para praticidade.
- Eco friendly: Uso do gás ecológico R600a para menor impacto ambiental.
- Função comutável de geladeira e freezer: Sim
- Cilindro Opcional

**Dimensões A x L x P (cm)**

82 x 123 x 54,5

**Peso (kg)**

54

**Cor**

Branca

**Capacidade Total (L)**

315

**Tipo de Degelo**

Manual

**Frequência**

60Hz

**Gás Refrigerante**

R600a

**Classificação Energética**

A+++

**Faixa de Temperatura do Freezer**

-45°~75°C

**Garantia**

12 Meses (3 meses de garantia legal e 9 meses de garantia para defeitos de fabricação)

**Nível de ruído**

40dB

**Controle de Temperatura**

Mecânico com 1 luz

**Tipo de Clima**

SN/N/ST/T

**Modelo**

HQ-315CFH

**EAN 110V**

7900163006211

**EAN 220V**

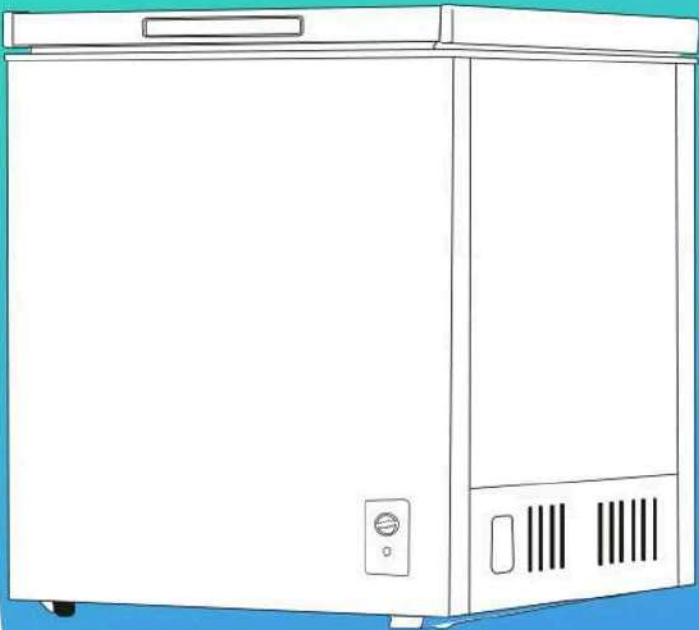
7900163005498





+30%  
de economia

A +++





### Energia

CONGELADOR

Fornecedor: BEL MICRO TECNOLOGIA S/A

Marca: HQ

Modelo: HQ-315CFH-220

Tipo de degelo: MANUAL

220 Volts

Mais eficiente


A +++	
A ++	
A +	
A	
B	
C	

Menos eficiente

Categoria

**A +++**

Menos 30% de consumo


Consumo mensal de energia	Volume do compartimento de alimentos frescos	Volume do compartimento congelador	Volume total	 Temperatura do congelador
<b>33,31 kWh/mês</b>	0 litros	315 litros	315 litros	<b>-18°C</b>




PROGRAMA  
BRASILEIRO DE  
ETIQUETAGEM

Segurança  
Desempenho

Nº de Registro  
016294/2024



Para instruções de instalação e recomendações de uso, leia o manual do aparelho.



☆☆☆☆☆ (0)

**Frete Grátis Sul/Sudeste**

## Frigobar Refrigerador HQ 93 Litros Branco HQ-93FB



## Frigobar Refrigerador HQ 93 Litros Branco HQ-93FB

Compacto, silencioso e econômico. Para todos os momentos!

O Frigobar HQ 93L BC foi desenhado pensando na versatilidade e conveniência. Este frigobar é a escolha perfeita para manter suas bebidas e alimentos na temperatura ideal, adequando-se perfeitamente a todos os momentos – em casa, no escritório, ou durante aqueles preciosos instantes de lazer.

### Compacto e Discreto para se Adaptar a Qualquer Cenário

Com seu design sofisticado e dimensões compactas, o Frigobar HQ é a solução prática e discreta que se adapta a qualquer ambiente. Seu funcionamento silencioso assegura a harmonia em espaços residenciais e comerciais, fazendo dele um companheiro ideal para todos os momentos do dia a dia, sem causar distrações.

### Espaço Otimizado para Todas as Suas Necessidades

Este frigobar não apenas oferece um espaço interno generoso de 82 Litros, mas também vem com um compartimento extrafrio isolado de 11 Litros, atendendo a uma variedade de necessidades de armazenamento. Com recursos como porta-garrafas e prateleiras na porta, ele promove uma organização eficiente, garantindo que seus itens favoritos estejam sempre ao alcance e bem preservados.

### Maximize Cada Centímetro

Nosso frigobar não é apenas um exemplo de design moderno e funcionalidade, mas uma solução inteligente para a conservação ideal de alimentos e bebidas. Graças ao seu tamanho compacto, ele oferece uma gestão de temperatura precisa, assegurando a frescura e a qualidade dos seus produtos favoritos. Com uma faixa de ajuste de temperatura de 1°C a 7°C, você tem o controle total para criar o ambiente perfeito, de acordo com as suas necessidades.

### Controle e Conveniência Sob Medida

Equipado com controle manual de temperatura, o Frigobar HQ permite que você ajuste o clima interno de acordo com suas preferências, assegurando a conservação ideal de alimentos e bebidas. A conveniência é elevada através de pés frontais ajustáveis para facilitar a limpeza e nivelamento, e uma porta reversível que oferece flexibilidade total no posicionamento, adaptando-se perfeitamente a qualquer espaço e momento.

### Destaque em Eficiência Energética

A utilização do gás R600a não somente potencializa o desempenho em refrigeração do Frigobar HQ, mas também destaca sua eficiência energética, minimizando o consumo elétrico. Este compromisso com a sustentabilidade traduz-se em economia doméstica e menor impacto ambiental, reforçando o valor de escolhas conscientes para um futuro mais verde.

### Escolha Inteligente para Todos os Momentos

O Frigobar HQ representa o equilíbrio ideal entre design, funcionalidade e economia energética. Com ele, você não apenas desfruta de bebidas e alimentos na temperatura ideal, mas também faz uma escolha inteligente que valoriza a economia e a versatilidade. Descubra o desempenho excepcional e o compromisso com a economia que o Frigobar HQ oferece, tornando cada momento mais prático, especial e consciente.

**Dimensões A x L x P (cm)**

84,3 x 44,4 x 48,5

**Peso (kg)**

19

**Cor**

Branca

**Capacidade (L)**

93

**Tipo de Degelo**

Defrost

**Frequência**

60Hz

**Gás Refrigerante**

R600a

**Controle de Temperatura**

Mecânico

**Faixa de Temperatura**

1°~7°C

**Iluminação Interna**

Não

**Classificação Energética**

A

**Nível de ruído**

42dB-49dB

**Consumo de Energia**

0.635kWh/24h

**Modelo**

BC-93

**Garantia**

12 Meses (3 meses de garantia legal e 9 meses de garantia para defeitos de fabricação)

**EAN 110V**

7900163000080

**EAN 220V**

7900163000097



# Energia

REFRIGERADOR

Fornecedor:

BEL MICRO TECNOLOGIA S/A

Marca:

HQ

Modelo:

BC-93-63H

Tipo de degelo:

MANUAL

220  
Volts

Mais eficiente

A +++

A ++

A +

A

B

C

Menos eficiente

Categoria

A

Consumo mensal de energia

18,2

kWh/mês

Volume do compartimento de alimentos frescos

93

litros

Volume do compartimento de alimentos congelados

0

litros


Volume total

93

litros

Temperatura do compartimento congelado

-6 °C




PROGRAMA  
BRASILEIRO DE  
ETIQUETAGEM


Segurança  
Desempenho

N° de Registro

011510/2023



Para instruções de instalação e recomendações de uso, leia o manual do aparelho.



INMETRO

# Energia

REFRIGERADOR

Fornecedor:

BEL MICRO TECNOLOGIA S/A

Marca:

HQ

Modelo:

BC-93-62H

Tipo de degelo:

MANUAL

127  
Volts

Mais eficiente

A +++

A ++

A +

A

B

C

Categoria

A

Menos eficiente

Consumo mensal de energia

18,2

kWh/mês

Volume do compartimento de alimentos frescos

93

litros

Volume do compartimento de alimentos congelados

0

litros


Volume total

93

litros

Temperatura do compartimento congelado

-6 °C




PROGRAMA  
BRASILEIRO DE  
ETIQUETAGEM

Segurança  
Desempenho

Nº de Registro

011510/2023



Para instruções de instalação e recomendações de uso, leia o manual do aparelho.



## Máquina de Lavar 15kg Midea Wave Agitator Branca

MA512W150A/WKBR05

★★★★★ (7) Controles fáceis de usar

Wave Agitator: Lavagem eficiente com melhor fluxo de água ajudando a economizar energia\*.

Função Perfume+: Ideal para prolongar o perfume de suas roupas por muito mais tempo, pois facilita a absorção do amaciante.

Função Turbo: Ciclos até 20%\* mais rápidos.





# LAVADORA DE ROUPAS 15KG WAVE AGITATOR MIDEA

## MAIS CAPACIDADE DE LAVAGEM EM MENOS ESPAÇO

CAPACIDADE IDEAL PARA LAVAR SUAS ROUPAS  
E DO TAMANHO ADEQUADO PARA A SUA LAVANDERIA.



## ECONOMIA DE ÁGUA

WAVE AGITATOR PERMITE LAVAGEM  
COM MENOR CONSUMO DE ÁGUA  
DA CATEGORIA\*.

**R\$ 1.899,00**

## TAMANHO IDEAL

APENAS 60CM DE LARGURA, IDEAL PARA LAVANDERIAS PEQUENAS, COM CAPACIDADE PARA ATÉ 15KG E LAVAGEM DE ALTA PERFORMANCE.



## PAINEL COM TIMER DIGITAL

SAIBA DE MANEIRA FÁCIL E VISUAL O TEMPO TOTAL DE LAVAGEM EM CADA CICLO.



## SISTEMA ANTI-IMPACTO

R\$ 1.899,00



## FILTRO EM AÇO INOX

O NOVO FILTRO DE FIAPOS EM AÇO INOX PROPORCIONA UMA DURABILIDADE EXCEPCIONAL, DEVIDO AO SEU MATERIAL QUE NÃO OXIDA.

## FUNÇÃO PERFUME+

IDEAL PARA PROLONGAR O PERFUME DE SUAS ROUPAS, POIS FACILITA A ABSORÇÃO DO AMACIANTE, GARANTINDO ROUPAS CHEIROsas POR MUITO MAIS TEMPO.



## ESPECIFICAÇÕES DIMENSÕES E PESO CAPACIDADE 15KG

ALTURA - 105CM  
ALTURA (ABERTA) - 143CM  
LARGURA - 60,1CM  
PROFUNDIDADE - 61,5CM  
PESO - 46KG



## 2 ANOS DE GARANTIA

NO PRODUTO CONTRA  
DEFEITOS DE FABRICAÇÃO\*.

\*A PARTIR DA DATA DA EMISSÃO DA  
NOTA FISCAL AO CONSUMIDOR.



**R\$ 1.899,00**

Descrição





Transforme a sua rotina de lavanderia com a Máquina de Lavar 15kg Midea Wave Agitator , uma verdadeira revolução em eficiência e economia! Com o menor consumo de água da categoria, essa lavadora oferece o equilíbrio perfeito entre desempenho poderoso e responsabilidade ambiental. Surpreenda-se com a incrível capacidade desta máquina, que, mesmo sendo a mais compacta da categoria, oferece uma solução eficiente para lares modernos, unindo praticidade e desempenho em um único equipamento. O design inteligente oferece o consumo consciente e o controle total na ponta dos seus dedos, graças ao painel com Timer Digital. Além disso, o agitador anatômico Wave Agitator, o Filtro de Fiapos em Aço Inox, a Função Perfume+ e o Sistema Power Mix Dispenser trabalham em harmonia para garantir que suas roupas saiam impecáveis a cada lavagem. Com a função Turbo, o Sistema Anti-impacto com fechamento suave da tampa e uma gama de 13 programas e 10 funções adicionais, esta lavadora foi projetada para facilitar o seu dia a dia, proporcionando eficiência e conveniência incomparáveis. ATENÇÃO: ESTA LOJA NÃO FATURA PARA CNPJ.

Ver mais

Medidas do produto

Sem embalagem

Com embalagem

			
Altura	Largura	Profundidade	Peso
105,0 cm	60,1 cm	61,5 cm	46,0 kg

Especificações

Manual do Produto

Avaliações

R\$ 1.899,00





Geladeira Consul Frost Free Duplex 450 litros com  
Espaço Flex cor Branca Com Painel Eletrônico  
Externo CRM56HB

## Conheça o produto

Tudo pensado para não haver dúvidas

### Espaço Flex

Organize o espaço interno da porta da sua geladeira de acordo com a sua necessidade: são mais de 10 combinações possíveis para garantir mais flexibilidade e praticidade no seu dia a dia ao armazenar garrafas, jarras e diferentes itens!



### Prateleira Flex

Freezer 3 em 1: a prateleira do seu freezer pode ser ajustada de três diferentes formas! Com a prateleira aberta por completo, tenha lugar para guardar todos os seus potinhos; com meia prateleira combine itens de diferentes alturas e com a prateleira completamente rebatida para o fundo do freezer, esteja livre para acomodar grandes volumes.



\*Imagem meramente ilustrativa.

### Fruteira

Mantenha suas frutas organizadas e protegidas! Estando neste compartimento separado das verduras e legumes, suas frutas não serão mais esquecidas no fundo da gaveta e ainda serão protegidas contra amassados e demais danos físicos



### Painel Eletrônico Touch

Com design exclusivo e inovador, o Painel Eletrônico Touch traz mais praticidade para o seu dia a dia! Permite que você acione ou altere diversas funções da sua geladeira, sem precisar abrir a porta.





### Filtro Antiodor

Chega de água com gosto de geladeira! Com o filtro antiodor, elimine odores desagradáveis e com o aviso "Trocar Filtro" no painel, saiba o melhor momento de realizar a troca do seu filtro!



### Gelo Extra

Armazene 2x mais gelo com o compartimento Gelo Extra: reserve os cubos de gelo prontos no recipiente enquanto as duas forminhas ficam disponíveis para preparar ainda mais gelo!



### Espaço Mais

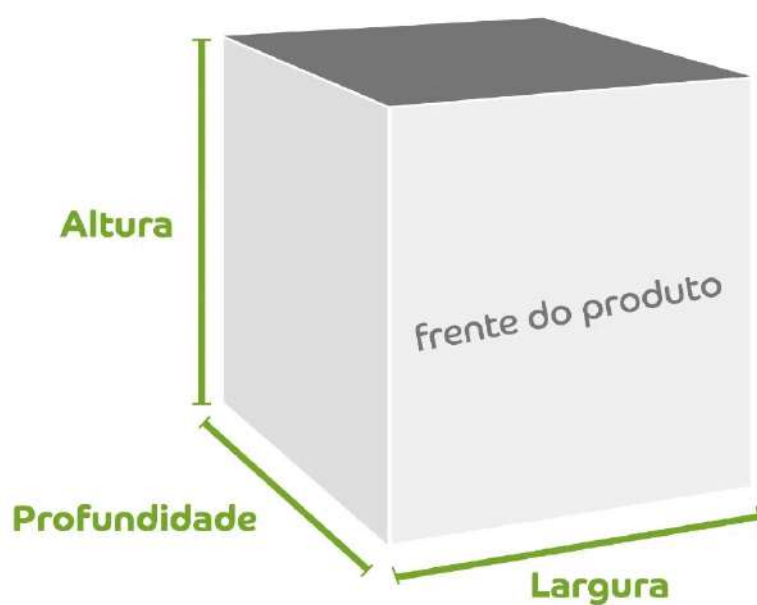
Mais espaço no seu freezer: com o Espaço Mais ganhe +3L na porta do freezer para armazenar potes empilhados e o que mais quiser! Organização, praticidade e uso eficiente dos espaços!



## Informações Técnicas

Dimensões

Especificações





Lembre-se de medir seu espaço

Antes de realizar a compra, é importante medir os espaços onde ficará o produto, além de **escadas, porta e elevadores** por onde ele passará durante a entrega.

Lembre-se de medir **altura, largura e profundidade** do produto sem e com embalagem.

Produto sem embalagem

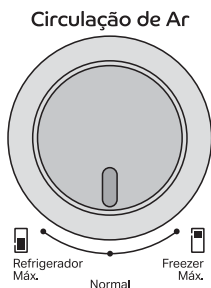
	Altura	186,3 cm
	Largura	69,5 cm
	Profundidade	71,9 cm
	Peso	76 kg

Produto com embalagem

	Altura	190,5 cm
	Largura	74,6 cm
	Profundidade	74,8 c

## Controle de Circulação de Ar

Este controle serve para regular a quantidade de ar frio que vai para o freezer e também para o refrigerador. É um ajuste fino de temperatura e pode ser utilizado em situações específicas.



- Mantenha o botão na posição **Normal**. Esta é a condição normal de uso.
- **Freezer Máx:** Utilize nesta posição quando quiser congelar rapidamente um alimento no freezer.

### Importante

Não deixe na posição **Freezer Máx** por mais de 24 horas.

- **Refrigerador Máx:** Utilize nesta posição quando quiser resfriar rapidamente os alimentos no refrigerador.

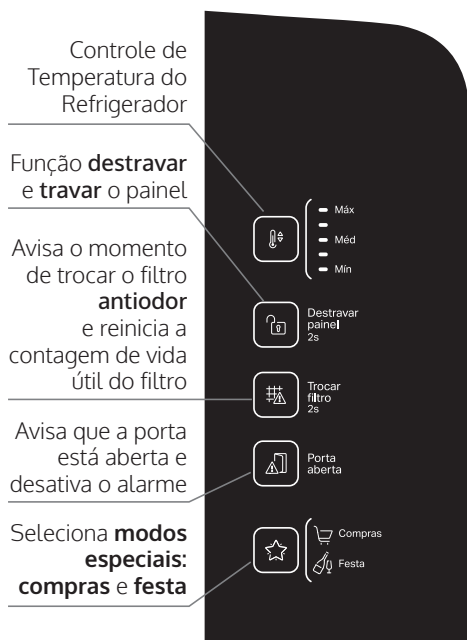
### Importante

Utilizando na posição **Refrigerador Máx**, o refrigerador ficará mais frio. Isto pode causar o congelamento dos alimentos.

## Como Operar o Pannel de Controle

O seu refrigerador possui funções eletrônicas, especialmente desenvolvidas para atender as diversas situações do seu dia a dia.

### Painel de Controle CRM56



### Função Compras (modelo CRM56)

Esta função proporciona um resfriamento acelerado, ajudando na recuperação da temperatura dos alimentos armazenados. Essa função permanecerá ativa durante 3 horas ou até o produto estabilizar a sua temperatura. Para ativar a função ou desativá-la antes do tempo determinado, toque na tecla "modos especiais" uma vez. O símbolo "compras" acenderá indicando que o modo está ativo.

### Função Festa (modelo CRM56)

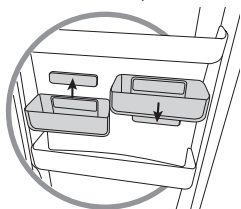
Esta função é indicada para manter a temperatura estável quando houver muitas aberturas de porta. Essa função permanecerá ativa durante 6 horas e desligará automaticamente após o término do tempo. Para ativar a função ou desativá-la antes do tempo determinado, toque na tecla "modos especiais". O símbolo irá acender (ativado) ou apagar (desativado) de acordo com a sua seleção.

## Componentes do Refrigerador

### Prateleiras Espaço Flex

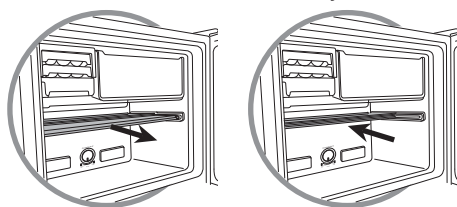
Seu refrigerador possui prateleiras removíveis na porta para que você possa posicioná-las de acordo com a sua necessidade.

Para isto, basta removê-las do suporte puxando-as para cima e encaixá-las na nova posição desejada até que elas alcancem o seu fim de curso, identificado pelo acionamento da trava.



### Prateleira Flex (modelo CRM56)

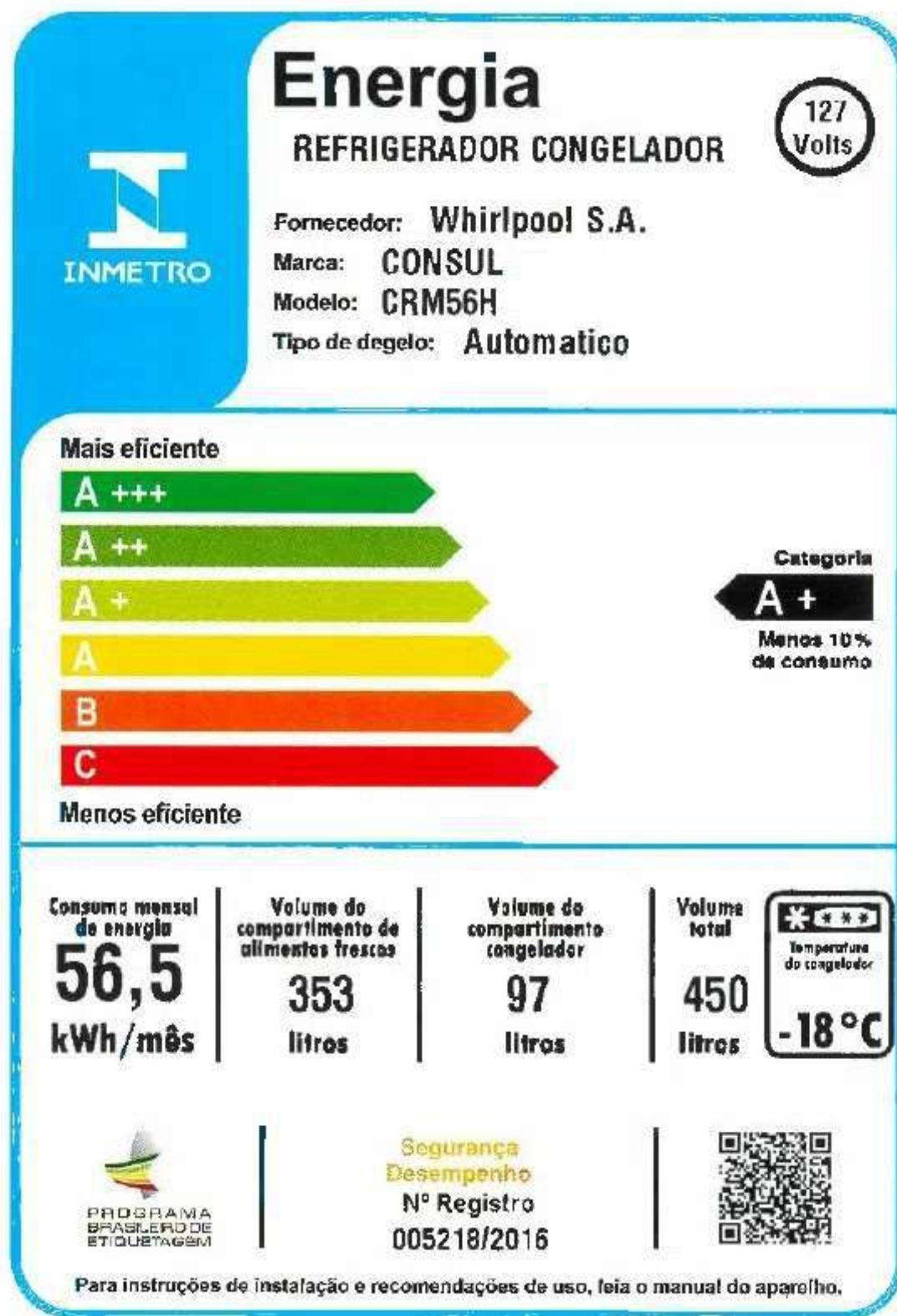
- Posição **Inteira**.
- Posição **Retraída**: Basta empurrar a parte frontal da prateleira para trás.
- Para retirar a prateleira, coloque na posição retraída e empurre a parte traseira para cima até que seja liberada.





A Geladeira Consul Frost Free 450 litros Espaço Flex tem flexibilidade e capacidade de sobra para organizar tudo da sua maneira. Com o Espaço Flex você organiza os compartimentos da porta do seu jeito, e a Prateleira Flex no freezer permite organizar o espaço de 3 formas diferentes, ela também tem a Fruteira, um espaço para armazenar suas frutas e além disso, o Filtro Antiodor tira o “gosto de geladeira” da água, e ainda te avisa sempre que precisar trocar. Ahhh! Bem pensado.

Marca	Consul
Capacidade Total (L)	450
Tipo de Degelo	Frost Free
Compartimento extra frio	Sim
Porta ovos	Sim
Porta reversível	Não
Nº de Portas	2
Dispenser de água	Não
Capacidade Geladeira (L)	353
Porta latas	Não
Capacidade Freezer (L)	97
Recipiente para guardar gelo	Sim
Trava de segurança	Não
Garantia do Fornecedor (mês)	12
Cor	Branco







## Sistema de Cadastramento Unificado de Fornecedores - SICAF

**Declaração**

Declaramos para os fins exigidos na legislação, conforme documentação registrada no SICAF, que a situação do fornecedor no momento é a seguinte:

**Dados do Fornecedor**

CNPJ: 37.395.740/0001-84 DUNS®: 928635539  
Razão Social: 37.395.740 JOSE CARLOS ROSSI  
Nome Fantasia:  
Situação do Fornecedor: **Credenciado** Data de Vencimento do Cadastro: **28/08/2026**  
Natureza Jurídica: **EMPRESÁRIO (INDIVIDUAL)**  
MEI: **Sim**  
Porte da Empresa: **Micro Empresa**

**Ocorrências e Impedimentos**

Ocorrência: **Consta**  
Impedimento de Licitar: **Nada Consta**  
Ocorrências Impeditivas indiretas: **Nada Consta**  
Vínculo com "Serviço Público": **Nada Consta (Dados obtidos do histórico)**

**Níveis cadastrados:**

Documento(s) assinalado(s) com "\*" está(ão) com prazo(s) vencido(s).

Automática: a certidão foi obtida através de integração direta com o sistema emissor. Manual: a certidão foi inserida manualmente pelo fornecedor.

**I - Credenciamento****II - Habilitação Jurídica****III - Regularidade Fiscal e Trabalhista Federal**

Receita Federal e PGFN	Validade:	13/04/2026	Automática
FGTS	Validade:	22/12/2025	Automática
Trabalhista ( <a href="http://www.tst.jus.br/certidao">http://www.tst.jus.br/certidao</a> )	Validade:	12/05/2026	Automática

**IV - Regularidade Fiscal Estadual/Distrital e Municipal**

Receita Estadual/Distrital	Validade:	12/11/2025 (*)
Receita Municipal	Validade:	19/01/2026

**V - Qualificação Técnica****VI - Qualificação Econômico-Financeira**

Validade: 30/06/2026



# CONTROLADORIA-GERAL DA UNIÃO

## Certidão Negativa Correccional - Entes Privados (ePAD, CGU-PJ, CEIS, CNEP e CEPIM)

Consultado: **37.395.740 JOSE CARLOS ROSSI**

CPF/CNPJ: **37.395.740/0001-84**

Certifica-se que, em consulta aos sistemas ePAD e CGU-PJ e aos cadastros CEIS, CNEP e CEPIM, mantidos pela Corregedoria-Geral da União, **NÃO CONSTAM** registros de penalidades vigentes ou de procedimentos acusatórios em andamento, relativos ao CPF/CNPJ consultado.

*Destaca-se que, nos termos da legislação vigente, os referidos cadastros consolidam informações prestadas pelos entes públicos, de todos os Poderes e esferas de governo.*

*Os Sistemas ePAD e CGU-PJ consolidam os dados sobre o andamento dos processos administrativos de responsabilização de entes privados no Poder Executivo Federal.*

*O Cadastro Nacional de Empresas Inidôneas e Suspensas (CEIS) apresenta a relação de empresas e pessoas físicas que sofreram sanções que implicaram a restrição de participar de licitações ou de celebrar contratos com a Administração Pública.*

*O Cadastro Nacional de Empresas Punidas (CNEP) apresenta a relação de empresas que sofreram quaisquer das punições previstas na Lei nº 12.846/2013 (Lei Anticorrupção).*

*O Cadastro de Entidades Privadas sem Fins Lucrativos Impedidas (CEPIM) apresenta a relação de entidades privadas sem fins lucrativos que estão impedidas de celebrar novos convênios, contratos de repasse ou termos de parceria com a Administração Pública Federal, em função de irregularidades não resolvidas em convênios, contratos de repasse ou termos de parceria firmados anteriormente.*

Certidão emitida às 15:56:35 do dia 05/12/2025 , com validade até o dia 04/01/2026.

Link para consulta da verificação da certidão <https://certidoes.cgu.gov.br/>

Código de controle da certidão: jRKu70dyK5APQ3dpbJzn

*Qualquer rasura ou emenda invalidará este documento.*



# CONTROLADORIA-GERAL DA UNIÃO

## Certidão Negativa Correccional - Entes Privados (ePAD, CGU-PJ, CEIS, CNEP e CEPIM)

Consultado: **JOSE CARLOS ROSSI**

CPF/CNPJ: **929.205.518-68**

Certifica-se que, em consulta aos sistemas ePAD e CGU-PJ e aos cadastros CEIS, CNEP e CEPIM, mantidos pela Corregedoria-Geral da União, **NÃO CONSTAM** registros de penalidades vigentes ou de procedimentos acusatórios em andamento, relativos ao CPF/CNPJ consultado.

*Destaca-se que, nos termos da legislação vigente, os referidos cadastros consolidam informações prestadas pelos entes públicos, de todos os Poderes e esferas de governo.*

*Os Sistemas ePAD e CGU-PJ consolidam os dados sobre o andamento dos processos administrativos de responsabilização de entes privados no Poder Executivo Federal.*

*O Cadastro Nacional de Empresas Inidôneas e Suspensas (CEIS) apresenta a relação de empresas e pessoas físicas que sofreram sanções que implicaram a restrição de participar de licitações ou de celebrar contratos com a Administração Pública.*

*O Cadastro Nacional de Empresas Punidas (CNEP) apresenta a relação de empresas que sofreram quaisquer das punições previstas na Lei nº 12.846/2013 (Lei Anticorrupção).*

*O Cadastro de Entidades Privadas sem Fins Lucrativos Impedidas (CEPIM) apresenta a relação de entidades privadas sem fins lucrativos que estão impedidas de celebrar novos convênios, contratos de repasse ou termos de parceria com a Administração Pública Federal, em função de irregularidades não resolvidas em convênios, contratos de repasse ou termos de parceria firmados anteriormente.*

Certidão emitida às 15:57:05 do dia 05/12/2025 , com validade até o dia 04/01/2026.

Link para consulta da verificação da certidão <https://certidoes.cgu.gov.br/>

Código de controle da certidão: wajj68UxGQ2Xq5gBQBXc

*Qualquer rasura ou emenda invalidará este documento.*

**37.395.740/0001-84 JOSÉ CARLOS ROSSI**CNPJ: 37.395.740/0001-84 Fone: (12) 997452604 E-mail: [rossi.jc@outlook.com](mailto:rossi.jc@outlook.com)**PROPOSTA COMERCIAL**

À

PREFEITURA MUNICIPAL DE MARMELEIRO - PR- **UASG: 454524**

A/C: Pregoeiro (a)

PREGÃO ELETRÔNICO Nº 90082/2025

MEI: 37.395.740 JOSÉ CARLOS ROSSI

IE: 125.129.736.110 - IM: 410399 - CNPJ: 37.395.740/0001-84

END.: R. Armando Lourenço, 271 - São José dos Campos - SP CEP: 12244-650

E-MAIL: [rossi.jc@outlook.com](mailto:rossi.jc@outlook.com) FONE: (12) 99745-2604

BANCO: 0260 - NU PAGAMENTOS S/A.

AG. : 0001 - CONTA CORRENTE: 72985283-5

VALIDADE DA PROPOSTA: 60 DIAS

ITEM	Q	UN	OBJETO	PREÇO UN	TOTAL
68	2	UN	FOGÃO A GÁS COM 4 BOCAS: Cor: branco; Bivolt; Acendimento: Automático; Forno com capacidade mínima de 58L, autolimpante com luz interna; Botões removíveis; Classificação energética: A; Frequência mínima: 50-60 Hz; Queimadores com quatro bocas, sendo três queimadores semirrápidos e um queimador rápido; Mesa em aço inox brilhante; Trempes: Duplas, de arame redondo; Temperatura mínima do forno: 160°C; Porta do forno: Acabamento interno em chapa esmaltada e com vidro temperado; Acabamento externo com vidro temperado serigrafado; Vidro interno vedado; Prateleiras: 01 (deslizante manual e ajustável); Grade: Dupla esmaltada, de fácil remoção; Gaxeta integral; Puxadores em alumínio; Estufa: Fixa; Medidas mínimas: Altura: 96 cm; Largura: 50 cm; Profundidade: 60cm Garantia de fabricação de 12 meses <b>Marca: ATLAS Modelo: MONACO PLUS</b>	932,99	1.865,98
69	6	UN	FOGÃO A GÁS COM 5 BOCAS: Cor: Branca; Acendimento automático; Função a vapor; Iluminação interna; Forno auto limpante com timer; Mesa de aço inox; Tampo de vidro; Botões removíveis; Trempes individuais de arame cilíndrico; Capacidade mínima do forno: 108 litros; Vidro interno removível; Temperatura mínima do forno: 160°C; Prateleiras duplas; Grade: Dupla esmaltada de fácil remoção; Medidas mínimas: Largura: 76cm; Altura: 97 cm; Profundidade: 65 cm;	1.088,99	6.533,94

**37.395.740/0001-84 JOSÉ CARLOS ROSSI**CNPJ: 37.395.740/0001-84 Fone: (12) 997452604 E-mail: [rossi.jc@outlook.com](mailto:rossi.jc@outlook.com)

			Pés niveladores; Voltagem: Bivolt; Classificação energética: A; Garantia de fabricação de no mínimo 12 meses <b>Marca:</b> ATLAS <b>Modelo:</b> MONACO PLUS		
78	8	UN	FREEZER VERTICAL: Freezer vertical com 1 porta. Cor branca. Congelamento rápido. Frost Free. Pés com rodízios. Porta reversível. Capacidade mínima de 228 litros. Alimentação tensão 127v com tomada de 3 pinos. Garantia de 12 meses. O equipamento deverá ter plaqueta de identificação do fabricante contendo: modelo, capacidade, voltagem e número de série. Deverá vir acompanhado de manual de instruções e informações de contato do(s) estabelecimento(s) que forneça(m) assistência técnica imediata. Apresentar certificação do INMETRO. <b>Marca:</b> CONSUL <b>Modelo:</b> CVU26FB	3.247,99	25.983,92
TOTAL					

**DADOS DO REPRESENTANTE LEGAL**

Nome completo: José Carlos Rossi - Cargo: Proprietário  
E-mail: [rossi.jc@outlook.com](mailto:rossi.jc@outlook.com) Telefone: (12) 997452604  
CPF: 929.205.518-68 Carteira de Identidade: 7.567.648-5

ATENCIOSAMENTE

São José dos Campos, 05 de dezembro de 2025.

*José Carlos Rossi***37.395.740/0001-84**

37.395.740 José Carlos Rossi  
Rua Armando Lourenço, 271  
12244-650 Esplanada do Sol  
São José dos Campos - SP

# Catálogo de produtos Atlas

Para bom entendedor,  
uma cozinha Atlas.

 **ATLAS**



## Atlas, inovação contínua no segmento de fogões.

A Atlas Eletrodomésticos tem uma grande vantagem competitiva: um mix de produtos que atinge todo tipo de consumidor.

Com soluções para todos os públicos e 100% brasileira, a fábrica sediada em Pato Branco - PR, produz mais de 2 milhões de peças por ano, emprega mais de 1.800 pessoas e exporta para mais de 16 países.

Essa expertise na área de cocção garante um lugar privilegiado dos produtos Atlas no ranking dos eletrodomésticos mais vendidos do Brasil e liderança absoluta em fogões com mesa de vidro.

### Características da marca Atlas

Desenvolvemos produtos com alta durabilidade e que atendem às necessidades da cozinha brasileira, sempre mantendo um alto padrão de qualidade em todas as etapas de fabricação.



**Pés**  
robustos e altos



**Grades robustas**  
Maior estabilidade das panelas



**Visor amplo**  
na porta do forno

### Política de Qualidade

A **Atlas Eletrodomésticos Ltda.**, detentora das marca **Atlas** e **Dako**, busca fabricar produtos com excelente padrão de qualidade por meio de:

- melhoria contínua de seus produtos, processos e sistema de gestão;
- atendimento aos requisitos legais, ambientais e estatutários;
- gerar satisfação dos seus clientes, retorno aos acionistas e valorização dos colaboradores e da sociedade.

### Reconhecimento da Qualidade



Certificação ISO 9001 aplicável às categorias de fogões a gás domésticos e forno elétrico de bancada de fabricação nacional.

**COLISEUM**  
*plus*

# Família Coliseum Plus

**Infalível** quando o assunto é **cozinhar**.

Botões Front Control, grades duplas de aço esmaltado, acendimento manual, 1 grade deslizante, visor amplo e vidro total na porta do forno.



**Pés**  
robustos e altos



**Visor amplo**  
na porta do forno



**Mesa de**  
**aço inox**



**Supereconômico**



**PRETO**



**BRANCO**



## Capacidade do Forno

**4 QUEIMADORES: 50 LITROS**

● ● Cores: preto, branco

**FORNO**  
**LIMPA FÁCIL**



# Família Mônaco

## MÔNACO plus

**Durabilidade imbatível, economia garantida.  
Com Mônaco Plus não tem erro.**

Pés altos com visor do forno ainda mais amplo e porta toda de vidro, acendimento automático, forno com acabamento Limpa Fácil, 1 prateleira deslizante, botões removíveis e tampa de vidro.



Acendimento  
automático



Tampa  
de vidro



Grades  
duplas de aço



**Megachama**

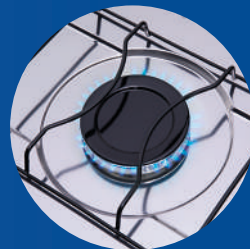
No modelo 5 queimadores



BRANCO



BRANCO



### Capacidade do Forno

5 QUEIMADORES: 86,5 LITROS

4 QUEIMADORES: 50 LITROS

● ● ● Cores: preto, branco, inox

FORNO  
LIMPA FÁCIL

**LANÇAMENTO**

# MÔNACO TOP

**Durabilidade imbatível, economia garantida.  
Agora ainda mais prático.**

Pés altos, visor do forno ainda mais amplo e porta toda de vidro, acendimento automático, forno com acabamento Limpa Fácil, 1 prateleira deslizando, botões removíveis e tampa de vidro.



Controle dos  
botões na mesa



Grades  
duplas



Queimador  
megachama

No modelo 5 queimadores



BRANCO



BRANCO



## Capacidade do Forno

5 QUEIMADORES: 86,5 LITROS

4 QUEIMADORES: 50 LITROS

● ● Cores: preto, branco

**FORNO  
LIMPA FÁCIL**

## LANÇAMENTO

# MÔNACO TOP Glass

Para esbanjar **praticidade**  
e **inovação** na sua cozinha.

Botões removíveis, visor amplo na porta  
do forno, puxador de aço, grades individuais,  
1 grade deslizante.



Mesa de vidro  
temperado



Controle dos  
botões na mesa



Grades de chapa com  
6 pontos de apoio



Queimador  
**megachama**

No modelo 5 queimadores



PRETO



PRETO

### Capacidade do Forno

5 QUEIMADORES: 86,5 LITROS

4 QUEIMADORES: 50 LITROS

● ● ● Cores: preto, branco, inox

FORNO  
LIMPA FÁCIL

# Família Agile Up

**LANÇAMENTO****AGILE  
UP  
Glass**

A **inovação** que sua cozinha esperava chega com **novo design** e a **excelência** de sempre.

Design renovado com grades de ferro fundido de 6 pontos, puxador ergonômico de alumínio escovado, visor de forno amplo, botões removíveis.



Grades de ferro fundido  
com **6 pontos de apoio**





**Tripla chama**  
No modelo 5 queimadores



**2 prateleiras  
deslizantes**



**Lâmpada  
inclusa**

**PRETO****PRETO**

## Capacidade do Forno

**5 QUEIMADORES: 86,5 LITROS**

**4 QUEIMADORES: 50 LITROS**

● ● Cores: preto, inox

**FORNO  
LIMPAFÁCIL**

**LANÇAMENTO****AGILE  
UP**

O **destaque** que sua cozinha merece  
agora também com **mesa de inox**.

Design moderno e renovado, forno com acabamento  
Limpa Fácil, acendimento automático, novos botões  
removíveis e tampa de vidro.



Grades duplas  
de aço com design reforçado



Queimador  
tripla chama


No modelo 5 queimadores



2 prateleiras  
deslizantes



Lâmpada  
inclusa



BRANCO



BRANCO

### Capacidade do Forno

5 QUEIMADORES: 86,5 LITROS

4 QUEIMADORES: 50 LITROS

● ● Cores: preto, branco

**FORNO  
LIMPA FÁCIL**

**LANÇAMENTO**

# Família U.Top

Dá match com seu  
dia a dia e estilo.





# Forno U.TOP

Moldura de aço inox escovado. Porta com vidro interno removível que facilita a limpeza. Multifunções para bolos, massas, carnes e grill. Timer com desligamento automático e luz automática.

## Capacidade do Forno

44 LITROS

● Cor: preto

## FORNO LIMPAFÁCIL





Vidro duplo  
removível



Timer com  
desligamento automático



Luz  
automática



# Depurador U.TOP

Silencioso e potente, o Depurador U.Top é compatível com fogões de 4 e 5 bocas. A iluminação própria melhora a visibilidade durante o uso e o duplo filtro lavável de alumínio e carvão ativado ajuda a eliminar odores e impurezas. Sua cozinha fica livre de gorduras.



Painel  
touch



Duplo  
filtro




Lâmpada  
LED

● Cor: preto



Disponível na versão em 80 cm



Disponível na versão em 60 cm





# U.TOP

## Cooktop

Mesa de vidro temperado ultrarresistente e ainda facilita a limpeza. Queimadores potentes para cozinhar com mais eficiência. Grades de aço esmaltado com acabamento top que garantem mais firmeza.



Acendimento  
superautomático  
“Girou, acendeu”



Grades de  
aço esmaltado



Mesa de vidro  
temperado



Botões  
removíveis



Megachama 4Q



Também disponível na versão Megachama 5Q



○ Cor: preto

Também disponível na versão Tripla Chama 5Q



## Muito mais que fabricar fogões

Se tem algo que faz parte do DNA da Atlas Eletrodomésticos, proprietária das marcas Atlas e Dako, é o cuidado com as pessoas e a preocupação com o desenvolvimento da região em que a sua fábrica está instalada: Pato Branco, no Sudoeste do Paraná.

Em 72 anos de história, esse compromisso é testemunhado por diversos setores da sociedade. A empresa apoia iniciativas de instituições de acolhimento e filantropia, patrocina os maiores times do Sudoeste e ainda investe em ações de desenvolvimento sustentável e qualificação profissional. E isso é o que vale para a Atlas Eletrodomésticos, melhorar a vida das pessoas com muito carinho e respeito.



# Tabela Comparativa

Código	Modelo	Tipo de produto	Cor	Número de queimadores
300001646	Agile Up Inox	Fogão	Preto	4
300001647	Agile Up Inox	Fogão	Branco	4
300001648	Agile Up Inox	Fogão	Preto	5
300001649	Agile Up Inox	Fogão	Branco	5
300001662	Agile Up Glass	Fogão	Preto	4
300001653	Agile Up Glass	Fogão	Branco	4
300001665	Agile Up Glass	Fogão	Preto	5
300001655	Agile Up Glass	Fogão	Branco	5
300000719	Coliseum Plus	Fogão	Branco	4
300000720	Coliseum Plus	Fogão	Preto	4
300001506	Cooktop U.Top	Cooktop	Preto	2
300001515	Cooktop U.Top	Cooktop	Preto	4
300001330	Cooktop U.Top	Cooktop	Preto	5
300001516	Cooktop U.Top	Cooktop	Preto	5 TC
400000351	Depurador U.Top 60cm 127V	Depurador	Inox	390 m3/h 3 velocidades
400000352	Depurador U.Top 60cm 220V	Depurador	Inox	390 m3/h 3 velocidades
400000353	Depurador U.Top 80cm 127V	Depurador	Inox	391 m3/h 3 velocidades
400000354	Depurador U.Top 80cm 220V	Depurador	Inox	392 m3/h 3 velocidades
300001444	Forno U.Top 127V	Forno	Preto	-
300001447	Forno U.Top 220V	Forno	Preto	-
300001445	Forno U.Top Style 127V	Forno	Preto	-
300001448	Forno U.Top Style 220V	Forno	Preto	-
300001642	Mônaco Top	Fogão	Preto	4
300001643	Mônaco Top	Fogão	Branco	4
300001641	Mônaco Top	Fogão	Preto	5
300001644	Mônaco Top	Fogão	Branco	5
300000710	Mônaco Top Glass	Fogão	Branco	5
300000707	Mônaco Top Glass	Fogão	Branco	4
300000711	Mônaco Top Glass	Fogão	Preto	5
300000708	Mônaco Top Glass	Fogão	Preto	4
300000712	Mônaco Top Glass	Fogão	Inox	5
300000709	Mônaco Top Glass	Fogão	Inox	4
300000716	Mônaco Plus	Fogão	Branco	5
300000713	Mônaco Plus	Fogão	Branco	4
300000771	Mônaco Plus	Fogão	Preto	5
300000770	Mônaco Plus	Fogão	Preto	4
300000718	Mônaco Plus	Fogão	Inox	5
300000715	Mônaco Plus	Fogão	Inox	4

EAN	NCM	Volume do forno (em litros)	Produto sem embalagem larg. x alt. x prof. (em cm)	Peso sem embalagem
7897180510091	7321.11.00.001	50	48 x 91,9 x 59,4	23,8 kg
7897180510107	7321.11.00.001	50	48 x 91,9 x 59,4	23,8 kg
7897180510114	7321.11.00.001	86,5	75 x 92,2 x 59,4	31,1 kg
7897180510121	7321.11.00.001	86,5	75 x 92,2 x 59,4	31,1 kg
789780510138	7321.11.00.001	50	48 x 91,9 x 59,4	24,4 kg
789780510145	7321.11.00.001	50	48 x 91,9 x 59,4	24,4 kg
789780510152	7321.11.00.001	86,5	75 x 92,2 x 59,4	36,1 kg
789780510169	7321.11.00.001	86,5	75 x 92,2 x 59,4	36,1 kg
7897180505387	7321.11.00.001	50	48,9 x 88,3 x 57,3	17,4 kg
7897180505394	7321.11.00.001	50	48,9 x 88,3 x 57,3	17,4 kg
7897180509385	7321.11.00.001	-	30 x 13 x 51	4,5 kg
7897180509392	7321.11.00.001	-	58 x 11 x 46	6,5 kg
7897180509415	7321.11.00.001	-	73,5 x 11 x 46	8,2 kg
7897180509408	7321.11.00.001	-	73,5 x 11 x 46	8,7 kg
7897180509682	7321.11.00.001	-	60 x 9 x 48	4,8 kg
7897180509675	7321.11.00.001	-	60 x 9 x 48	4,8 kg
7897180509668	7321.11.00.001	-	80 x 9 x 48	5,6 kg
7897180509651	7321.11.00.001	-	80 x 90 x 480	5,6 kg
7897180509255	7321.11.00.001	44	58 x 36,1 x 52,7	14,1 kg
7897180509279	7321.11.00.001	44	58 x 36,1 x 52,7	14,1 kg
7897180509262	7321.11.00.001	44	58 x 36,1 x 52,7	14,1 kg
7897180509286	7321.11.00.001	44	58 x 36,1 x 52,7	14,1 kg
7897180510053	7321.11.00.001	50	48 x 89,6 x 58,2	17,7 kg
7897180510060	7321.11.00.001	50	48 x 89,6 x 58,2	17,7 kg
7897180510077	7321.11.00.001	86,5	75 x 89,6 x 58,2	26,5 kg
7897180510084	7321.11.00.001	86,5	75 x 89,6 x 58,2	26,5 kg
7897180505158	7321.11.00.001	86,5	75 x 89,9 x 59,5	30,2 kg
7897180505127	7321.11.00.001		48 x 87,9 x 59,5	22,9 kg
7897180505165	7321.11.00.001	86,5	75 x 89,9 x 59,5	30,2 kg
7897180505134	7321.11.00.001		48 x 87,9 x 59,5	22,9 kg
7897180505172	7321.11.00.001	86,5	75 x 89,9 x 59,5	30,2 kg
7897180505141	7321.11.00.001		48 x 87,9 x 59,5	22,9 kg
7897180505349	7321.11.00.001	86,5	75 x 88,6 x 58,5	24,6 kg
7897180505301	7321.11.00.001		48 x 88,6 x 58,5	17,9 kg
7897180505356	7321.11.00.001	86,5	75 x 88,6 x 58,5	24,6 kg
7897180505318	7321.11.00.001		48 x 88,6 x 58,5	17,9 kg
7897180505363	7321.11.00.001	86,5	75 x 88,6 x 58,5	24,6 kg
7897180508616	7321.11.00.001		48 x 88,6 x 58,5	17,9 kg



**SAC:** 0800.707.1696

**[www.atlas.ind.br](http://www.atlas.ind.br)**

**[www.atlas.ind.br/portal-atlas](http://www.atlas.ind.br/portal-atlas)**

**f** /atlaseletrodomesticos

**@atlaseletrodomesticos**

**YouTube** /atlaseletrodomesticos

Especificações técnicas e design dos produtos podem sofrer mudanças sem aviso prévio.  
Fotos meramente ilustrativas. Todos os direitos intelectuais relativos aos produtos  
são de exclusividade da Atlas Eletrodomésticos.  
Não jogue este impresso em via pública.



## 1 Avisos de Segurança

### INFORMAÇÕES IMPORTANTES

**A sua segurança e a de terceiros é muito importante.**

Este manual e o seu produto têm muitas mensagens importantes de segurança. Sempre leia e siga as mensagens de segurança.



**Este é o símbolo de alerta de segurança. Este símbolo alerta sobre situações que podem trazer riscos a sua vida, ferimentos a você ou a terceiros. Todas as mensagens de segurança virão após o símbolo de alerta de segurança e a palavra “PERIGO” ou “ADVERTÊNCIA”. Estas palavras significam:**

#### ⚠ PERIGO

Existe risco de você perder a vida ou de ocorrerem danos graves se as instruções não forem seguidas imediatamente.

#### ⚠ ADVERTÊNCIA

Existe risco de você perder a vida ou de ocorrerem danos graves se as instruções não forem seguidas.

Todas as mensagens de segurança mencionam qual é o risco em potencial, como reduzir a chance de se ferir e o que pode acontecer se as instruções não forem seguidas.

### INSTRUÇÕES IMPORTANTES DE SEGURANÇA

**ADVERTÊNCIA:** Para reduzir o risco de incêndio, choque elétrico ou ferimentos, quando usar o seu freezer, siga estas precauções básicas:

- Não remova o fio de aterramento.
- Ligue o fio de aterramento a um terra efetivo.
- Não use adaptadores.
- Não use extensões.
- Retire o plugue da tomada antes de limpar ou consertar o produto.
- Após limpeza ou manutenção recoloque todos os componentes antes de ligar o produto.
- Use produtos de limpeza que não sejam inflamáveis.
- Mantenha produtos inflamáveis, tais como gasolina, longe do seu freezer.
- Use duas ou mais pessoas para mover e instalar o freezer.
- Não danifique o circuito de refrigeração.
- Não utilize quaisquer meios elétricos, mecânicos ou químicos para acelerar o degelo.
- Mantenha as aberturas de ventilação do aparelho livres de obstruções.
- Não use ou coloque aparelhos elétricos nos compartimentos do produto, a menos que expressamente autorizado pelo fabricante.
- Este produto não está destinado para ser utilizado por pessoas (incluindo crianças) com capacidades mentais, sensoriais ou físicas reduzidas, ou com falta de experiência e conhecimento a menos que tenham sido supervisionados ou instruídos por uma pessoa responsável pela sua segurança.

FIQUE ATENTO PARA ESTAS INSTRUÇÕES

### Como Descartar seu Freezer Antigo

#### ⚠ ADVERTÊNCIA

##### Risco de Sufocamento

**Remova as portas do seu freezer antigo. Não seguir esta instrução pode trazer risco de morte ou lesões graves.**

Produtos fora de uso ou abandonados podem ser perigosos, em especial para as crianças,

pois podem ficar presas em seu interior, correndo risco de falta de ar. As crianças devem ser supervisionadas para que não brinquem com o aparelho.

#### Antes de descartar seu freezer antigo:

- Corte o cabo de alimentação.
- Retire a(s) porta(s).
- Deixe as prateleiras no lugar para que as crianças não possam entrar.

## 2 Informação Ambiental

- ✓ A Whirlpool S.A., no seu processo de fabricação de refrigeradores e freezers, possui um sistema de gestão de substâncias nocivas certificado de acordo com a norma internacional IEC QC 080000.
- ✓ A embalagem deste produto é fabricada com materiais que podem ser reciclados. Ao descartar a embalagem, separe-a para coleta por recicladores.
- ✓ Ao descartar este produto, procure empresas de reciclagem observando o atendimento à legislação local.
- ✓ Este produto utiliza gás isolante que não ataca a camada de ozônio e tem potencial reduzido de efeito estufa. Este gás é inflamável.

## 3 Por Onde Começo?

### INSTALANDO

#### ⚠ ADVERTÊNCIA

##### Risco de Lesões por Excesso de Peso

**Use duas ou mais pessoas para mover e instalar o seu freezer. Não seguir esta instrução pode trazer danos à sua coluna ou ferimentos.**

#### Antes de ligar:

- ✓ Retire a base da embalagem, calços e fitas de fixação dos componentes internos.
- ✓ Limpe o interior do seu produto usando um pano ou esponja macia com água morna e sabão neutro.
- ✓ Não utilize objetos pontiagudos, álcool, líquidos inflamáveis ou limpadores abrasivos. Eles podem danificar a pintura de seu freezer.
- ✓ Não coloque e nem utilize aparelhos elétricos dentro do seu freezer.

## ⚠ ADVERTÊNCIA



### Risco de Choque Elétrico

**Ligue o fio de aterramento a um terra efetivo.**

**Não remova o fio de aterramento.**

**Não use adaptadores.**

**Não use extensões.**

**Não seguir estas instruções pode trazer risco de morte, incêndio ou choque elétrico.**

#### Fio terra (aterramento):

Para sua segurança, ligue corretamente o fio terra do seu freezer (fio verde atrás do produto). A conexão incorreta do fio terra pode resultar em acidentes com fogo, choque elétrico ou outros danos pessoais. Se o local de instalação não possui um aterramento, providencie, consultando um electricista de sua confiança.

- ✓ Verifique se a tensão da rede elétrica no local de instalação é a mesma indicada na etiqueta fixada próxima ao plugue do cabo de alimentação do seu freezer. (conforme tabela do item “Tensão”, a seguir). O freezer deve ser ligado em uma tomada elétrica em bom estado.

#### Importante:

- ✓ Nunca conecte o seu freezer através de extensões ou adaptadores com outro eletrodoméstico na mesma tomada. Este tipo de ligação pode provocar sobrecarga na rede elétrica, prejudicando o funcionamento do seu freezer e resultando em acidentes com fogo. Use uma tomada exclusiva.
- ✓ Em caso de oscilação na tensão da rede elétrica, instale um estabilizador automático de voltagem com potência mínima de 1000 Watts, entre o freezer e a tomada.
- ✓ Se o cabo de alimentação estiver danificado, ele deve ser substituído pelo serviço autorizado a fim de evitar riscos de acidentes.

#### Rede elétrica da residência:

Os fios da rede elétrica devem ser de cobre e ter seções mínimas conforme ABNT (NBR-5410).

Para a proteção do produto e da rede elétrica contra sobrecorrentes, o circuito onde o produto será ligado deve estar conectado a um disjuntor termomagnético. Caso não exista este disjuntor em sua residência, consulte um electricista especializado para instalá-lo.

#### Tensão:

A tensão admissível na rede elétrica de sua casa deve estar dentro da faixa indicada na tabela a seguir:

Tensão do aparelho	Limites de tensão
127 V	de 104 a 140 V
220 V	de 198 a 242 V

## ⚠ ADVERTÊNCIA



### Risco de Explosão

**Mantenha produtos inflamáveis, tais como gasolina, longe do freezer.**

**Não seguir esta instrução pode trazer risco de morte, incêndio ou explosão.**

#### Local:

O freezer não deve ser instalado próximo a fontes de calor (fogão, aquecedores, etc.) ou em local onde incida luz do sol diretamente. A instalação em local não adequado, prejudica o funcionamento do seu refrigerador e aumenta o consumo de energia.

#### Embutimento:

Considere as seguintes distâncias mínimas para garantir uma circulação de ar adequada:

- ✓ 10 cm nas laterais
- ✓ 10 cm no fundo
- ✓ 15 cm no topo

Desta forma você estará garantindo o bom desempenho do seu freezer e impedindo que seus componentes encostem em paredes, outros produtos ou móveis, evitando ruídos desagradáveis.

#### Pés estabilizadores:

Coloque o freezer no local escolhido. Gire os pés estabilizadores localizados na frente do produto, até encostá-los no chão, travando e estabilizando o produto.

Proteção pés estabilizadores

#### Importante:

- ✓ Para facilitar o fechamento da porta do seu freezer, gire um pouco mais os pés estabilizadores inclinando levemente o produto para trás.

## ⚠ ADVERTÊNCIA

### Risco de Incêndio

**Nunca coloque velas acesas ou produtos similares (lâmparina, lâmpião) sobre o freezer.**

**Não seguir esta instrução pode trazer risco de morte ou de incêndio.**

## 4 Usando o Freezer

### COMO OPERAR O CONTROLE DE TEMPERATURA

A temperatura interna do seu freezer pode ser regulada para melhor atender as condições de conservação dos alimentos, conforme a temperatura ambiente da sua residência.

O controle de temperatura do seu freezer já vem regulado de fábrica na posição Média. A sua alteração somente deve ser feita de acordo com a tabela abaixo.

A temperatura interna é ajustada manualmente girando o botão de controle de temperatura até a posição desejada.

Posição - nível de temperatura	Temperatura ambiente
Mínimo	✓ Dias frios com temperatura abaixo de 20 °C
Médio	✓ Dias com temperatura entre 20 °C e 35 °C
Máximo	✓ Dias quentes com temperatura acima de 35 °C

### ARMAZENANDO ALIMENTOS

- ✓ Recomendamos que os alimentos sejam armazenados em embalagens apropriadas, tais como sacos plásticos ou recipientes com tampas. Isso evita a remoção de umidade natural dos alimentos, mantendo sua qualidade.

- ✓ Ao armazenar alimentos no freezer, prepare pequenas porções, isto possibilitará um congelamento mais rápido e a utilização integral de cada porção.

- ✓ Não coloque alimentos quentes no freezer. Aguarde que estejam à temperatura ambiente. Isto contribui para que não aumente o consumo de energia, garantindo o bom funcionamento do produto.

- ✓ Evite quantidades excessivas e períodos longos de abertura de porta. Desta forma você estará reduzindo o consumo de energia e melhorando o desempenho do seu freezer.

- ✓ Aguarde pelo menos 1 minuto antes de abrir a porta do freezer. O vácuo interno dificulta a abertura imediata da porta após o fechamento.

#### Importante:

- ✓ Uma vez descongelado, o alimento não deve ser congelado novamente, porque ele pode perder suas características naturais.

#### Reversão da porta:

O seu freezer vem de fábrica com a porta instalada de forma a abrir para a esquerda. Dependendo do local que você escolheu para instalar o seu freezer, pode ser mais conveniente que a porta abra para a direita. Se você tem esta necessidade, chame o serviço autorizado.

## 5 Componentes do Freezer

### CONGELAMENTO RÁPIDO

O congelamento rápido é uma maneira eficaz de manter as características naturais dos alimentos. Por meio do congelamento rápido, a fase de cristalização do gelo, que ocorre entre as temperaturas de 0 °C a -5 °C, é ultrapassada mais rapidamente, minimizando a perda de água dos alimentos e portanto, mantendo a sua constituição natural. O congelamento dos alimentos ocorre gradativamente.

- ✓ O seu freezer possui um compartimento ideal para acelerar o congelamento dos alimentos.

- ✓ Para um congelamento rápido, coloque os alimentos neste compartimento e acione a tecla de “Congelamento Rápido” no painel de controle. A luz indicativa do painel acenderá

mostrando que a função congelamento rápido está acionada. Esta função não desliga automaticamente.

#### Importante:

- ✓ Desligue a função congelamento rápido após 26 horas.

✓ Estes modelos de freezers possuem um complemento plástico na direita da segunda prateleira. Nas condições normais de uso, não haverá formação de gelo nesta região.

- ✓ Caso queira interromper a função congelamento rápido, aperte novamente a qualquer momento a tecla que aciona esta função.

- ✓ Ver o item “Capacidade de Congelamento”, que você pode conferir nas “Características Técnicas”.

## 6 Manutenção e Cuidados

### DEGELO E LIMPEZA

## ⚠ ADVERTÊNCIA



### Risco de Explosão

**Use produtos de limpeza que não sejam inflamáveis.**

**Não seguir esta instrução pode trazer risco de morte, incêndio ou de explosão.**

## ⚠ ADVERTÊNCIA



### Risco de Choque Elétrico

**Retire o plugue da tomada antes de efetuar qualquer manutenção ou limpeza do produto.**

**Recoloque todos os componentes antes de ligar o produto.**

**Não seguir estas instruções pode trazer risco de morte ou choque elétrico.**

Recomenda-se efetuar o degelo pelo menos a cada 6 meses, ou quando a camada de gelo atingir 1 cm de espessura.

De preferência, o degelo deve ser feito quando houver poucos alimentos no freezer, seguindo os seguintes passos:

- ✓ Antes de fazer o degelo e/ou uma limpeza geral, desconecte o plugue da tomada.

- ✓ Embale os alimentos e coloque um encostado ao outro no local mais frio de seu refrigerador ou em um recipiente térmico.

- ✓ Deixe a porta aberta para acelerar o degelo.

- ✓ Use esponja ou pano macio umedecido em água com detergente ou sabão neutros. Enxágue bem e seque com um pano limpo e seco.

- ✓ Para limpar a parte externa traseira use somente aspirador de pó ou espanador.

- ✓ Após a limpeza, conecte o plugue na tomada. Se necessário ajuste o controle de temperatura na posição desejada.

### VIAGENS E AUSÊNCIAS

- ✓ Lembre-se que pode haver falta de energia elétrica por um longo período de tempo enquanto você estiver fora. Neste caso, o descongelamento provocará a degradação dos alimentos.



## 7 Características Técnicas

Modelo	CVU30	CVU26
Dimensões sem embalagem	(mm)	(mm)
Altura	1700	1539
Largura	616	616
Largura c/ a porta aberta a 130°	1139	1139
Profundidade	691	691
Profundidade com a porta aberta a 90°	1206	1206

Capacidade bruta	(litros)	(litros)
Total	296	260

Capacidade de armazenagem (*)	(litros)	(litros)
Total	246	231
**	Compartimento superior	20
***	Compartimento Freezer	226

\* Para se obter a capacidade máxima de armazenagem do modelo CVU26, deve-se retirar todos os cestos exceto o 1° cesto após o compartimento congelamento rápido. Para o modelo CVU30, deve-se retirar o 2° e o 4° cesto.

Capacidade de congelamento (em até 24 horas com a tecla de congelamento rápido acionada) (kg)	11	10
Peso máximo sobre componentes	(kg)	(kg)
Compartimento Congelamento Rápido	20	20
Cestos (cada)	20	20
Gaveta inferior	20	20
Grade	20	20

Peso sem embalagem (kg)	58	53
-------------------------	----	----

O fabricante se reserva no direito de modificar as características gerais, técnicas e estéticas de seus produtos sem aviso prévio.

### RUIDOS CONSIDERADOS NORMAIS

Alguns ruídos são considerados próprios ao funcionamento do freezer. A seguir, apresentamos uma relação descritiva dos ruídos característicos do funcionamento.

**Estalos**  
Os estalos são devidos ao deslocamento de gelo. É o mesmo ruído que ocorre quando formas de gelo são retiradas do congelador e expostas à temperatura ambiente.

**Ruído do Compressor**  
Ruído característico de motor. Significa que o compressor está em funcionamento.

**Ruído de expansão de gás**  
Ruído característico da expansão do gás no sistema de refrigeração. É um ruído semelhante ao gerado quando se enche um balão de gás.

**Ruído de degelo**  
Ruído característico de água escorrendo. Ocorre quando o produto está fazendo o degelo.

**Barulho da gaxeta**  
Ocorre ao fechar a porta. Ruído semelhante ao gerado quando se esvazia um balão de gás.

**Ruído interno**  
Ruído característico de peças vibrando. Ocorre quando os cestos estão vazios.

Problema	Causa Provável	Solução	Maiores Informações na Página
Refrigeração insuficiente	Porta mal fechada.	Verifique se algum objeto está impedindo o fechamento completo da porta. Se necessário reorganize os alimentos.	
	Porta sendo aberta com muita frequência.	Instrua as pessoas a abrir a porta somente quando necessário.	4
	Excesso de carga a ser congelada. Posicionamento de carga a ser congelada fora do compartimento de congelamento rápido.	Observe a capacidade máxima de congelamento, fazendo uso do compartimento de congelamento rápido. Ação a tecla de “Congelamento Rápido”.	5
	Controle de temperatura em posição incorreta.	Ajuste-o conforme o item “Usando o Freezer” (Como Operar o Controle de Temperatura).	4
Suor externo	Elevada umidade do ar ambiente (normal em certos climas e épocas do ano).	Instale seu freezer em local ventilado. Seque-o com pano macio.	3 4
	Má vedação da borracha magnética que contorna a porta.	Regule os pés estabilizadores de maneira a manter o freezer levemente inclinado para trás.	3
Suor interno	Abertura de porta muito frequente.	Instrua as pessoas a abrir a porta somente quando necessário.	4
	Alimentos desembalados e/ou recipientes com líquidos destampados (umidade excessiva).	Embale alimentos e/ou tampe recipientes com líquidos.	4
Formação excessiva de gelo	Infiltração de umidade pela porta.	Verifique se algum objeto está impedindo o fechamento completo da porta. Se necessário reorganize os alimentos no seu freezer. Persistindo a formação de gelo, Ligue para a Rede de Serviços Consul (capa).	

## 9 Garantia

### TERMO DE GARANTIA - REFRIGERAÇÃO

O seu produto Consul é garantido contra defeitos de fabricação, pelo prazo de 12 meses, contado a partir da data da emissão da Nota Fiscal ou da entrega do produto, ao primeiro adquirente, sendo:

- Os 03 (três) primeiros meses - garantia legal;
- Os 09 (nove) últimos meses, - garantia especial, concedida pela Whirlpool S.A.;

A garantia compreende a substituição de peças e mão-de-obra no reparo de defeitos devidamente constatados, pelo fabricante ou pela Rede de Serviços Consul, como sendo de fabricação; Durante o período de vigência da garantia, o produto terá assistência técnica da Rede de Serviços Consul.

#### Componentes com garantia de até 90 dias:

Abastecedores, Bandejas, Botões, Capas, Cestos, Fruteiras, Frontais, Forma de gelo, Compartimentos internos, Filtros, Organizadores, Porta latas, Porta ovos, Potes, Prateleiras, Recipientes, Gavetas, Grades, Portas compartimentos internos, Suporte frutas, Puxadores, Reguladores

de umidade, Separador garrafas, Tampas, Tampão, Rodapés.

#### As garantias legal e/ou especial ficam automaticamente invalidadas se:

- O uso do produto não for exclusivamente doméstico;
- Não forem observadas as orientações e recomendações do Manual do Consumidor quanto a utilização do produto;
- Na instalação do produto não forem observadas as especificações e recomendações do Manual do Consumidor quanto às condições para instalação do produto, tais como, nivelamento do produto, adequação do local para instalação, tensão elétrica compatível com o produto, etc.;
- Na instalação, as condições elétricas e/ou hidráulicas e/ou de gás não forem compatíveis com a ideal recomendada no Manual do Consumidor do produto;
- Tenha ocorrido mau uso, uso inadequado ou se o produto tiver sofrido alterações ou modificações estéticas e/ou funcionais, bem como, tiver sido realizado conserto por pessoas ou entidades não

credenciadas pela Whirlpool S.A.;

- Houver sinais de violação do produto, remoção e/ou adulteração do número de série ou da etiqueta de identificação do produto.

#### As garantias legal e/ou especial não cobrem:

Despesas com a instalação do produto realizada pela Rede de Serviços Consul, ou por pessoas ou empresas não credenciadas pela Whirlpool S.A., salvo os produtos com instalação gratuita informada no manual;

- Despesas decorrentes e consequentes de instalação de peças e acessórios que não pertençam ao produto, mesmo aqueles comercializados pela Whirlpool S.A., salvo os especificados para cada modelo no Manual do Consumidor;

- Despesas com mão-de-obra, materiais, peças e adaptações necessárias à preparação do local para instalação do produto, ou seja: rede elétrica, de gás ou hidráulica, alvenaria, aterramento, esgoto, etc.;

- Falhas no funcionamento do produto decorrentes da falta de fornecimento ou problemas e/ou insuficiência no fornecimento de energia elétrica, água ou gás na residência, tais como: oscilações de energia elétrica superiores ao estabelecido no Manual do Consumidor, pressão de água insuficiente para o ideal funcionamento do produto;
- Serviços e/ou despesas de manutenção e/ou limpeza do produto;
- Falhas no funcionamento normal do produto decorrentes da falta de limpeza e excesso de resíduos, ou ainda, decorrentes da existência de objetos em seu interior, estranhos ao seu funcionamento e finalidade de utilização;

- Transporte do produto até o local definitivo da instalação;
- Produtos ou peças que tenham sido danificados em consequência de remoção, manuseio, quedas ou atos pelo próprio consumidor ou por terceiros, bem como efeitos decorrentes de fato da natureza, tais como relâmpago, chuva inundação, etc.;

**Importante: NÃO NOS RESPONSABILIZAMOS POR VÍCIO DE SERVIÇOS PRESTADOS POR TERCEIROS.**

Recomendamos que no ato da entrega, confira seu produto na presença do transportador. Verifique a qualidade da entrega, a quantidade, se o produto está de acordo com a compra e a descrição da Nota Fiscal que o acompanha. Caso exista qualquer problema, recuse o produto, registre o motivo no verso da Nota Fiscal e entre em contato com o responsável pelo serviço de entrega.

- Defeitos estéticos (produtos riscados ou amassados) ou com falta de peças internas ou externas de produtos vendidos no estado, saldo ou produtos de mostruário. Esses produtos têm garantia de 12 meses apenas para defeitos funcionais não discriminados na nota fiscal de compra do produto.

- Despesas por processos de inspeção e diagnóstico, incluindo a taxa de visita do técnico, que determinem que a falha no produto foi causada por motivo não coberto por esta garantia.

- Chamados relacionados a orientação de uso de eletrodoméstico, cuja explicação esteja presente no Manual do Consumidor ou em Etiquetas Orientativas que acompanham o produto, serão cobrados dos consumidores.

#### A garantia especial não cobre:

- Deslocamentos para atendimentos de produtos instalados fora do município sede da Rede de Serviços Consul, o qual poderá cobrar taxa de locomoção do técnico, previamente aprovada pelo consumidor, conforme tabela de quilometragem emitida pela Whirlpool S.A. divulgada através do Serviço de Atendimento ao Consumidor (SAC);
- Todo e qualquer defeito de fabricação aparente e de fácil constatação.
- Peças sujeitas ao desgaste natural, descartáveis ou consumíveis, peças móveis ou removíveis em uso normal, tais como, lâmpadas, filtros, botões de comando, puxadores, produtos riscados e amassados, bem como, a mão-de-obra utilizada na aplicação das peças e as consequências advindas dessas ocorrências.

#### Considerações Gerais:

A Whirlpool S.A. não autoriza nenhuma pessoa ou entidade a assumir em seu nome, qualquer outra responsabilidade relativa à garantia de seus produtos além das aqui explicitadas.

A Whirlpool S.A. reserva-se o direito de alterar características gerais, técnicas e estéticas de seus produtos, sem aviso prévio. Este Termo de Garantia é válido para produtos vendidos e instalados no território brasileiro.

Para a sua tranquilidade, preserve e mantenha este Manual com o Termo de Garantia, e Nota Fiscal de Compra do produto sempre à mão.

**Whirlpool**

Whirlpool S.A.  
Unidade de Eletrodomésticos  
Atendimento ao Consumidor  
Rua Olympia Semeraro nº 675 - Jardim Santa Emília  
CEP 04183-901 - São Paulo - SP - Caixa postal 5171

W11134202  
16/06/2017



- 1 - Controle de Temperatura
- 2 - Compartimento Superior
- 3 - Compartimento Congelamento Rápido
- 4 - Cestos Removíveis (para modelo CVU30 - 5 cestos)
- 5 - Grade Removível (para modelo CVU26)
- 6 - Gaveta Inferior (removível)
- 7 - Proteção Pés Estabilizadores
- 8 - Pés Estabilizadores
- 9 - Etiqueta com Informações de Uso
- 10 - Porta Reversível
- 11 - Indicadores Luminosos (energia e congelamento rápido)
- 12 - Tecla de Congelamento Rápido



**Consul**

#### Rede de Serviços

Capitais e regiões metropolitanas: 3003-0777  
Demais localidades: 0800 970 0777  
[www.consul.com.br](http://www.consul.com.br)